

Invest
Lithuania

Lithuania
Co-create



TUI poveikis šalies ekonomikai



Lietuvos ekonomikos vystymosi vizija iki 2050 m. – išsikovota svarbi rolė tarptautinėse vertės grandinėse



„Lietuva 2050“:

Lietuva siekia įsitvirtinti kaip aukštos vertės globaliose rinkose kūrėja, kurianti ir valdanti inovacijas, kurios sudaro tarptautinių vertės grandinių pagrindą

„Lietuva 2050“ strategijoje numatyti sėkmės rodikliai

Darbuotojų pažangių ir vidutiniškai pažangių technologijų gamybos ir žinioms imlių paslaugų sektoriuose dalis nuo visų užimtų gyventojų

Dabar

14,8%

Ambicija iki
2050 m.

30%

Lietuvos darbo našumas per dirbtą valandą pagal perkamosios galios standartą, palyginti su ES vidurkiu

73,6%

170%

Tikslingas TUI pritraukimas – svarbi priemonė siekiant Lietuvos strateginių ambicijų

TUI rolė „Lietuva 2050“ strategijoje

- Siekdama inovacijų kūrimo ir įsitvirtinimo aukštos vertės globaliose rinkose srityje Lietuva skatins tiesioginių užsienio investicijų, galinčių prisidėti prie technologijų, žinių ir inovacijų plėtros Lietuvoje, pritraukimą ir sieks, kad Lietuva būtų patraukliausias pasirinkimas regione aukštą pridėtinę vertę kuriančiam tarptautiniam verslui

2021-2030 m. nacionalinis pažangos planas

- Siekiama didinti tiesiogines užsienio ir vietines investicijas, ypač pažangiųjų technologijų gamybos ir žinioms imlių paslaugų sektoriuose, taip kurti naujas darbo vietas šiuose sektoriuose, skatinti ekonominį augimą, didinti pridėtinę vertę, taip pat prisidėti prie šalies saugumo užtikrinimo

Užsienio TUI įmonės taip pat kuria papildomą vertę



Naujo „know-how“ – technologijų, veiklos modelių diegimas



Vietinių verslo ekosistemų vystymas



Teigiamas postūmis pritraukiant naujas investicijas



Talentų ekosistemos vystymas vidiniais resursais bei bendradarbiaujant su partneriais



Pažangių socialinių bei tvarumo praktikų diegimas



Plyno lauko TUI atneša tiek kiekybinę, tiek kokybinę naudą ekonomikai



Papildomos darbo vietos



Užsienio rinkų atvėrimas



Auganti ekonomika



Technologijų plitimas



Augantis našumas

Šaltiniai: https://ec.europa.eu/info/sites/default/files/dp033_en.pdf; <https://www.oecd-ilibrary.org/sites/5453f3a1-en/index.html?itemId=/content/component/5453f3a1-en>

Lietuvos MTEP išlaidų ir BVP santykis, ypač verslo išlaidų srityje, yra vienas prasčiausių tarp visų ES narių

MTEP išlaidų verslo sektoriuje ir BVP santykis:

0,54 %

- 2021 m. faktas¹

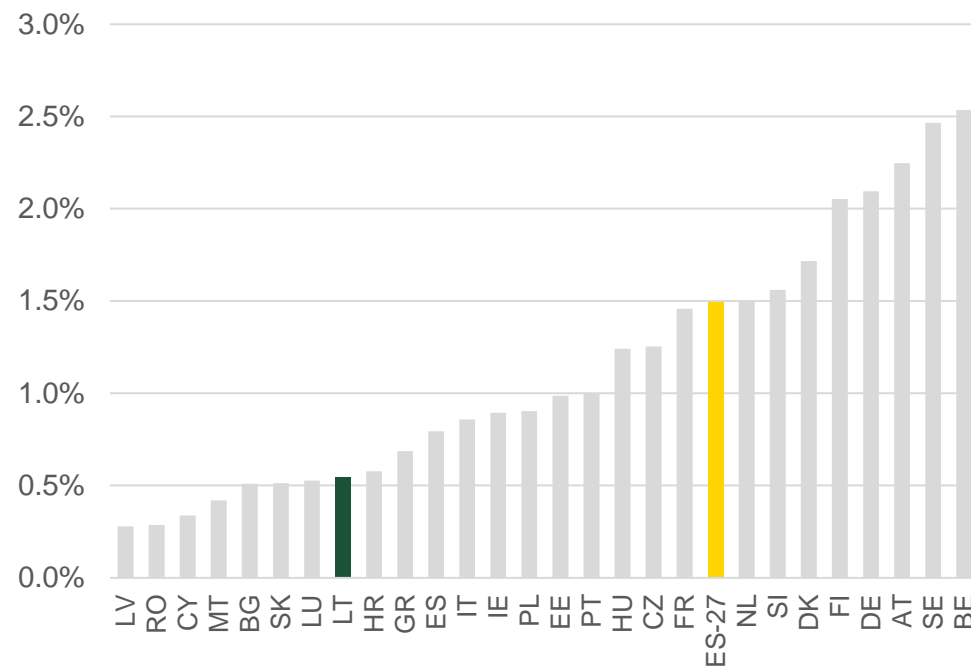
0,75 %

- 2024 m. Vyriausybės tikslas²

1,3 %

- 2030 m. NPP tikslas³

Verslo įmonių išlaidų MTEP ir BVP santykis¹



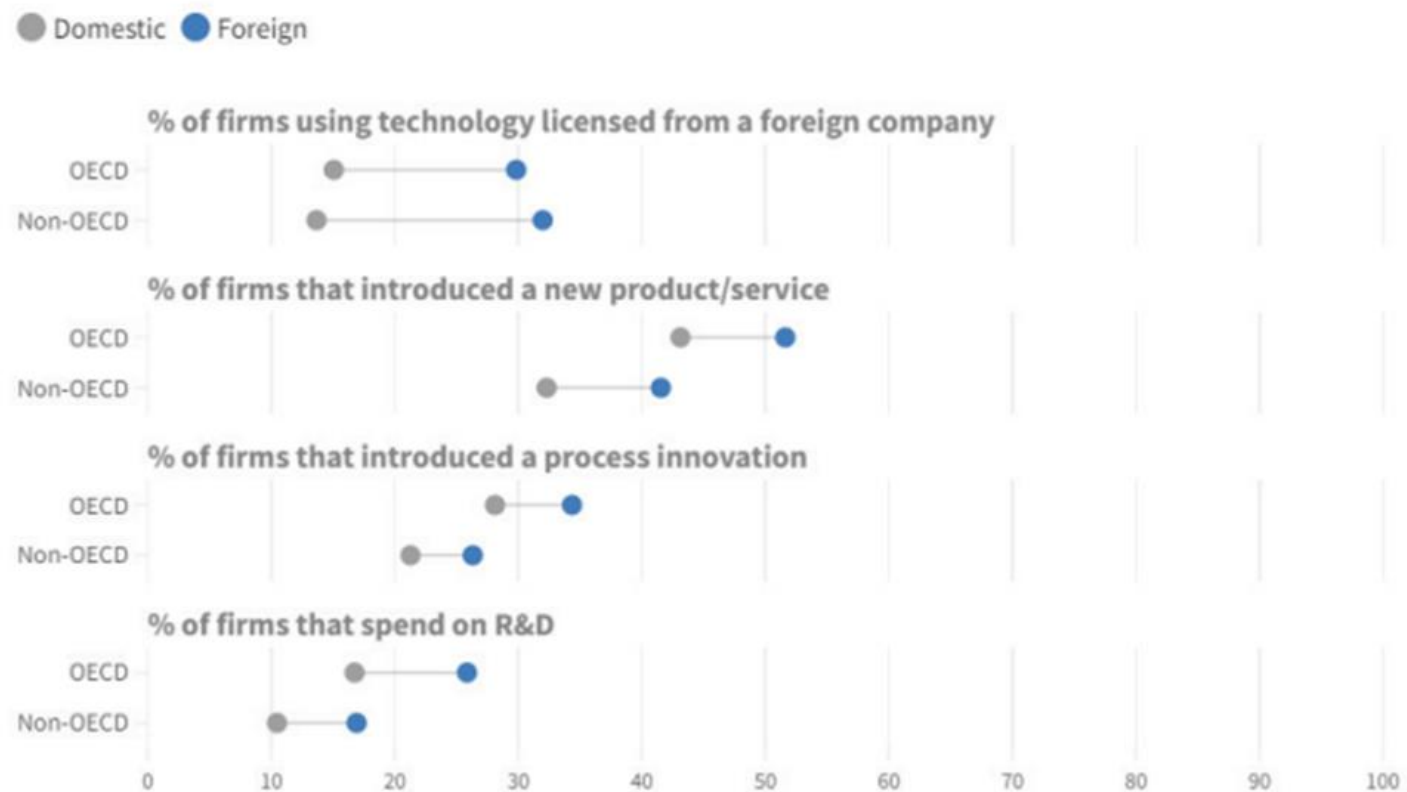
1: Skaičiavimai pagal Eurostat duomenis

2: https://www.e-tar.lt/rs/lasupplement/d698ded086fe11eb9fecb5ecd3bd711c/343823a0870611eb9fecb5ecd3bd711c/format/ISO_PDF/



3: https://e-seimas.lrs.lt/rs/lasupplement/TAP/1f5eadb1f27711eab72ddb4a109da1b5/d04f5aaa4be211ea9089f3c8d5823c61/format/ISO_PDF/

Tarptautinės įmonės inovuoja ir MTEPI veiklas vykdo dažniau nei vietinės

Figure 1. Innovation performance of foreign and domestic firms



Source: OECD calculations based on World Bank Enterprise Surveys (2022)



✉ info@investlithuania.com

☎ +370 5 262 7438

🌐 investlithuania.com