



LIETUVOS – KANADOS DVIŠALĖ PREKYBA

2025 m. liepos 30 d.



I. Kanados ekonomika ir tarptautinė prekyba

Kanados ekonomikos struktūroje pagal sukuriama pridėtinę vertę 2024 m. dominavo paslaugų sektorius (74,6 %) ir pramonė (įskaitant statybas) (23,5 %). Žemės ūkis sudarė 1,9 proc.¹

2024 m. Kanados prekių eksportas siekė 526,0 mlrd. EUR. Prekyba su ES rinka sudarė apie 4,4 proc. Kanados prekių eksporto (į Nyderlandus – 0,9 proc., į Vokietiją – 0,9 proc., į Prancūziją – 0,6 proc.), o iš ES nepriklausančių šalių 76,4 proc. eksporto vertės tenka JAV, 3,8 proc. – Kinijai, ir 3,6 proc. – Jungtinei Karalystei.²

2024 m. Kanados importas siekė 512,2, mlrd. EUR ir 11,1 proc. importo vertės teko ES valstybėms narėms (iš Vokietijos – 3,1 proc., iš Italijos – 1,6 proc., iš Prancūzijos – 1,3 proc.), o iš ES nepriklausančių šalių – 49,5 proc. importo atvežama iš JAV, 11,5 proc. – iš Kinijos, 6,2 proc. – iš Meksikos.³

II. Lietuvos ir Kanados dvišalė prekyba

1 lentelė. Prekybos tarp Lietuvos ir Kanados pagrindiniai rodikliai 2022-2024 m.

	2022		2023		2024	
	Dalis, %	Vieta	Dalis, %	Vieta	Dalis, %	Vieta
Prekės						
Šalies dalis bendrame Lietuvos prekių eksporte	0,3 %	38	0,3 %	41	0,3 %	39
Šalies dalis lietuviškos kilmės prekių eksporte	0,6 %	31	0,5 %	31	0,5 %	30
Šalies dalis Lietuvos prekių reeksporte	0,1 %	48	0,1 %	57	0,1 %	59
Šalies dalis Lietuvos prekių importe	0,1 %	56	0,1 %	54	0,1 %	55
Paslaugos						
	2022		2023		2024	
Šalies dalis Lietuvos paslaugų eksporte	0,2 %	42	0,1 %	38	0,3 %	37
Šalies dalis Lietuvos paslaugų importe	0,2 %	42	0,9 %	25	0,2 %	45

Šaltiniai: Valstybės duomenų agentūra, Lietuvos bankas ir Inovacijų agentūros skaičiavimai.

III. Prekyba prekėmis

2024 m. Kanada užėmė 39 vietą Lietuvos prekių eksporto rinkoje kuriai teko 0,3% (123 mln. EUR) viso Lietuvos prekių eksporto. Beveik 92% Lietuvos prekių eksporto į Kanadą 2024 m. sudarė lietuviškos kilmės prekių eksportas, o likusią dalį (7,6%) – prekių reeksportas. Palyginti su 2023 m. Lietuvos prekių eksportas į Kanadą padidėjo 5,5%, daugiausiai dėl žuvų ir vėžiagyvių eksporto didėjimo. Per 2025 m. sausio-gegužės mėn. bendras Lietuvos prekių eksportas į Kanadą palyginti su atitinkamu 2024 m. laikotarpiu didėjo 66% arba 35 mln. EUR.

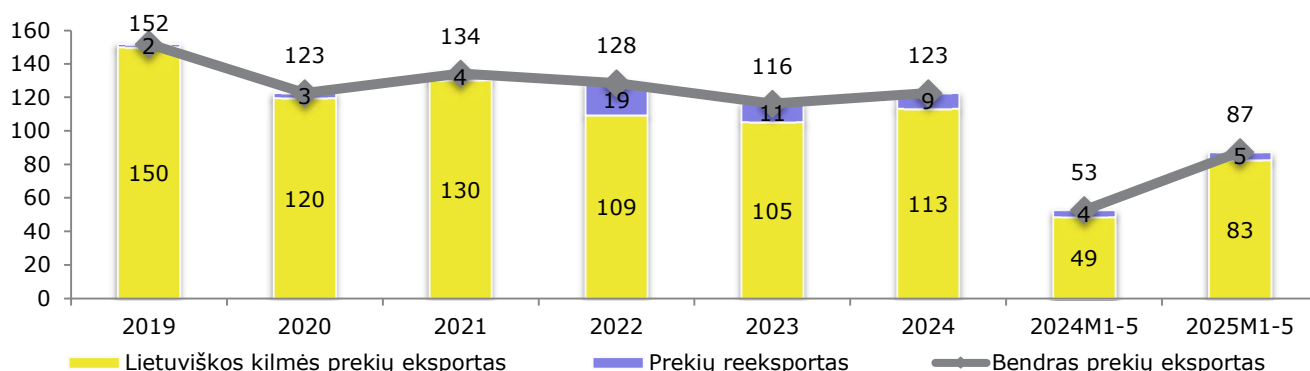
¹ The Economist Intelligence Unit 2025

² ICT Trade Map.

³ ICT Trade Map.

Lietuvos ir Kanados dvišalė prekyba

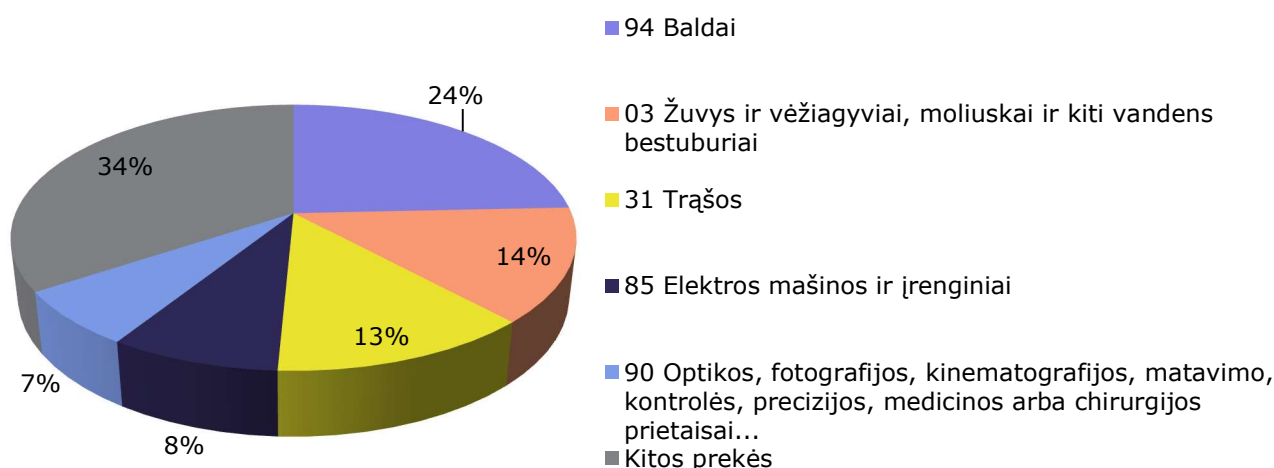
1 pav. Lietuvos prekių eksportas į Kanadą, 2019-2025 m. 1-5 mėn., mln. EUR



Šaltiniai: Valstybės duomenų agentūra ir Inovacijų agentūros skaičiavimai.

Lietuviškos kilmės prekėms Kanada 2024 m. buvo 30-a didžiausia eksporto rinka, kuriai teko 0,5% (113 mln. EUR) viso lietuviškos kilmės prekių eksporto. Lietuviškos kilmės prekių į Kanadą eksporto struktūroje didžiausią dalį sudarė baldai – 24% arba 28 mln. EUR (19-a didžiausia eksporto rinka), žuvis ir vėžiagyviai – 14% arba 16 mln. EUR (5-a didžiausia eksporto rinka), trašos – 13% arba 14 mln. EUR (12-a didžiausia eksporto rinka), elektros mašinos ir įrenginiai – 8,2% arba 9,33 mln. EUR (31-a eksporto rinka), optikos, fotografijos, matavimo, medicinos arba chirurgijos prietaisai – 6,7% arba 7,61 mln. EUR (18-a didžiausia eksporto rinka). Palyginti su 2023 m. lietuviškos kilmės prekių eksporto vertė į Kanadą padidėjo 7,6% arba 8,01 mln. EUR. Labiausiai didėjimą lėmė žuvis ir vėžiagyviai. Per 2025 m. sausio-gegužės mėn. lietuviškos kilmės prekių eksportas į Kanadą palyginti su atitinkamu 2024 m. laikotarpiu didėjo 70% arba 34 mln. EUR.

2 pav. Lietuviškos kilmės prekių eksporto į Kanadą struktūra 2024 m.



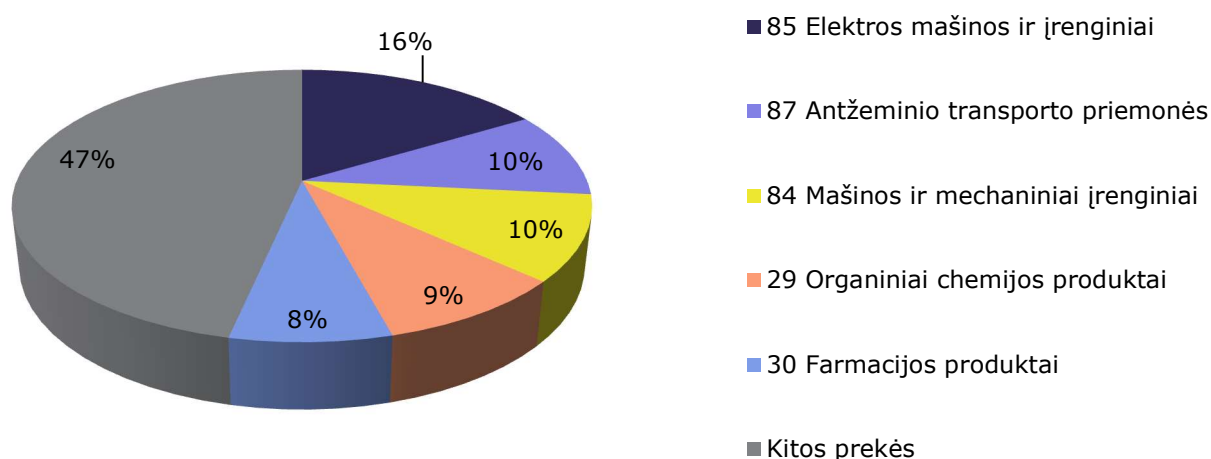
Šaltinis: Valstybės duomenų agentūra.

2024 m. Kanada užėmė 55 vietą Lietuvos prekių importo rinkoje ir jai teko 0,1% (30 mln. EUR) viso Lietuvos prekių importo. Iš Kanados 2024 m. daugiausia importuota

Lietuvos ir Kanados dvišalė prekyba

elektros mašinų ir įrenginių – 16% arba 4,97 mln. EUR (33-a importo rinka), antžeminio transporto priemonių – 10% arba 3,07 mln. EUR (31-a importo rinka), mašinų ir mechaninių įrenginių – 10% arba 3,07 mln. EUR (37-a importo rinka), organinių chemijos produktų – 9,1% arba 2,75 mln. EUR (22-a didžiausia importo rinka). Palyginti su 2023 m. prekių importas iš Kanados padidėjo 9,3%.

3 pav. Lietuvos importo iš Kanados struktūra 2024 m.

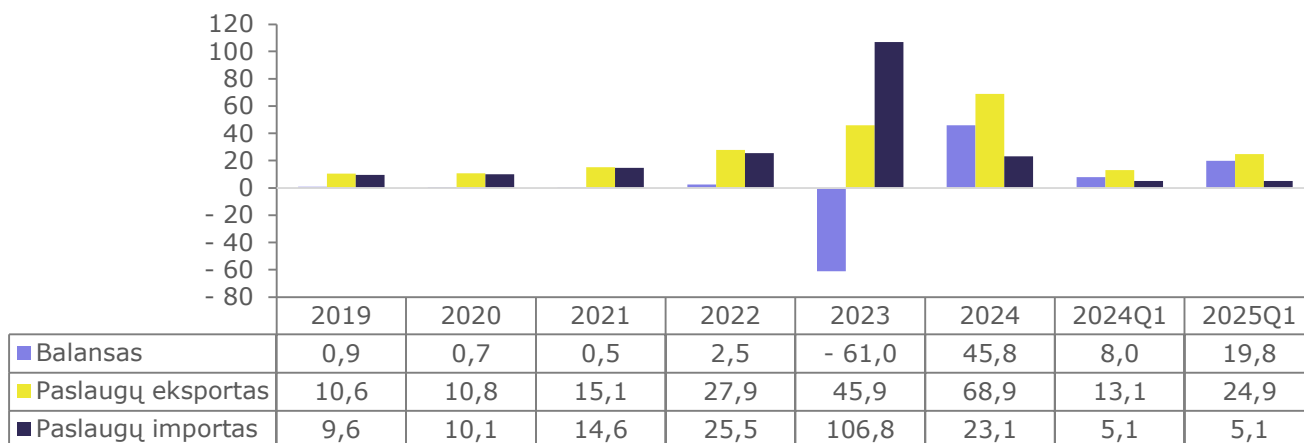


Šaltinis: Valstybės duomenų agentūra.

IV. Prekyba paslaugomis

2024 m. Kanada užėmė 37 vietą Lietuvos paslaugų eksporto rinkoje, kuriai teko 0,3% (69 mln. EUR) viso Lietuvos paslaugų eksporto. Paslaugų importas iš Kanados siekė 23 mln. EUR, tai sudarė 0,2% viso Lietuvos paslaugų importo 2024 m., o Kanada buvo 45-a tiekėja paslaugų importuotojams Lietuvoje.

4 pav. Lietuvos ir Kanados užsienio prekyba (paslaugos) 2019-2025 m. I ketv. mln.EUR

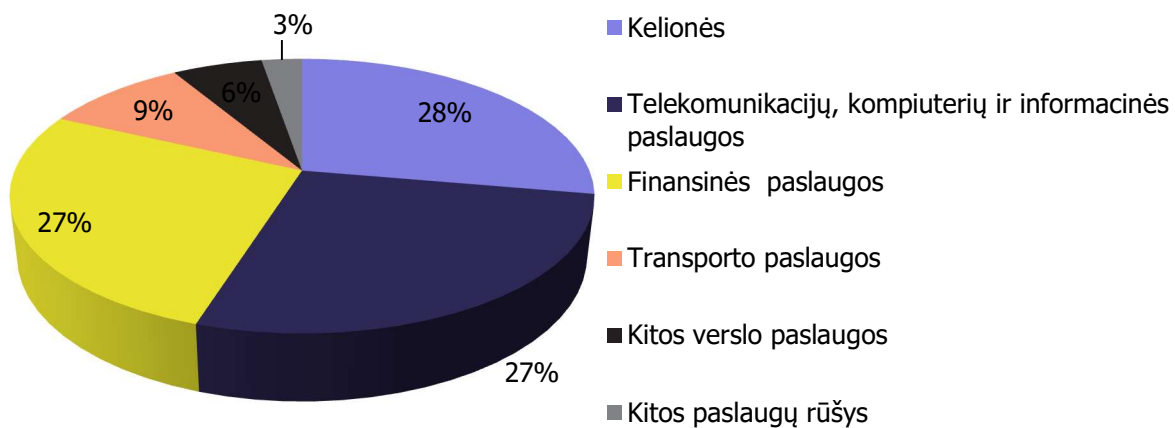


Šaltinis: Lietuvos bankas.

Lietuvos ir Kanados dvišalė prekyba

2024 m. iš Lietuvos į Kanadą daugiausia buvo eksportuota kelionių – 28% arba 19 mln. EUR (22-a didžiausia eksporto rinka), telekomunikacijų, kompiuterių ir informacinių paslaugų – 27% arba 19 mln. EUR (21-a didžiausia eksporto rinka), finansinių paslaugų – 27% arba 19 mln. EUR (23-a didžiausia eksporto rinka), transporto paslaugų – 9,5% arba 6,5 mln. EUR (46-a eksporto rinka), kitų verslo paslaugų – 6% arba 4,1 mln. EUR (42-a eksporto rinka). Per 2024 m. Lietuvos paslaugų eksporto vertė į Kanados rinką padidėjo 50% iki 69 mln. EUR. Per 2025 m. I ketv. Lietuvos paslaugų eksportas į Kanadą palyginti su atitinkamu 2024 m. laikotarpiu didėjo 90% arba 12 mln. EUR.

5 pav. Paslaugų eksporto iš Lietuvos į Kanadą struktūra 2024 m.

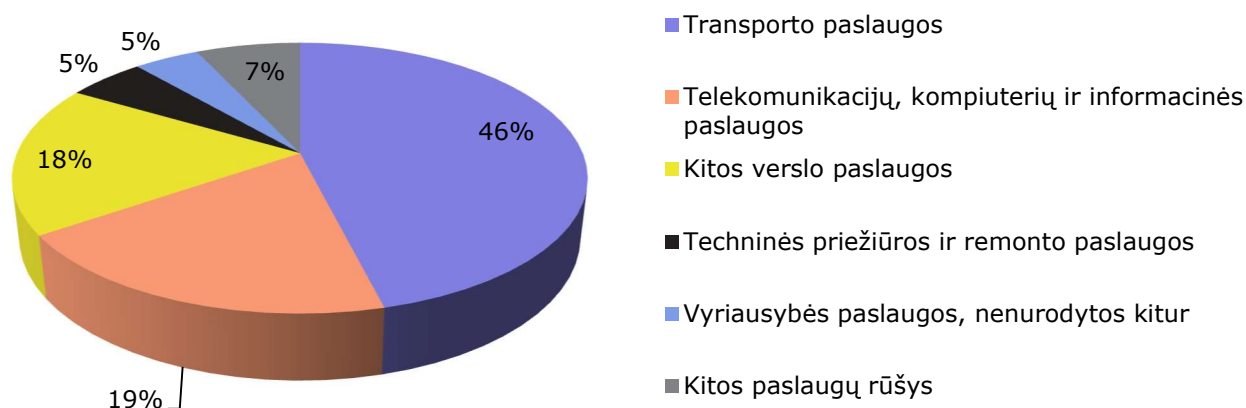


Šaltinis: Lietuvos bankas.

2024 m. iš Kanados į Lietuvą daugiausiai buvo importuota transporto paslaugų – 46% arba 11 mln. EUR (45-a importo tiekėja), telekomunikacijų, kompiuterių ir informacinių paslaugų – 19% arba 4,47 mln. EUR (36-a importo tiekėja), kitų verslo paslaugų – 18% arba 4,2 mln. EUR (38-a importo tiekėja), techninės priežiūros ir remonto paslaugų – 5,2% arba 1,2 mln. EUR (26-a didžiausia importo tiekėja), vyriausybės paslaugų, nurodytų kitur – 4,4% arba 1 mln. EUR (27-a didžiausia importo tiekėja). Per 2024 m. paslaugų importo vertė iš Kanados sumažėjo 78% iki 23 mln. EUR. Per 2025 m. I ketv. paslaugų importas iš Kanados palyginti su atitinkamu 2024 m. laikotarpiu didėjo 0,6% arba 30 tūkst. EUR.

Lietuvos ir Kanados dvišalė prekyba

6 pav. Lietuvos paslaugų importo iš Kanados struktūra 2024 m.



Šaltinis: Lietuvos bankas.

V. Perspektyvūs sektoriai

Eksporto galimybių vertinimo modeliu (EGVM)⁴ nustatyta apie 1226 prekių grupes (6 ženklų kombinuotosios nomenklatūros lygiu), turinčias geriausias galimybes lietuviškos kilmės prekių eksportui į Kanados rinką. Perspektyviausi sektoriai lietuviškos kilmės prekių eksportui į Kanadą yra šie: inžinerinės pramonės gaminiai, maisto produktai bei tekstilės gaminiai ir drabužiai.

2 lentelė. Didžiausią eksporto potencialą Kanados rinkoje turintys Lietuvos sektoriai pagal EGVM

Pramonės šaka (pagal EVRK 2 red.)	Potencialios eksporto galimybės
IŠ VISO	1226
Niekur kitur nepriskirtų mašinų ir įrangos gamyba	184
Maisto produktų gamyba	126
Drabužių siuvimas (gamyba)	122
Tekstilės gaminių gamyba	118
Metalo gaminių, išskyrus mašinas ir įrenginius, gamyba	101
Elektros įrangos gamyba	68
Kompiuterinių, elektroninių ir optinių gaminių gamyba	66
Pagrindinių metalų gamyba	64
Chemikalų ir chemijos produktų gamyba	61
Guminių ir plastikinių gaminių gamyba	49
Kitos	267

Šaltiniai: UN Comtrade, Valstybės duomenų agentūra ir Inovacijų agentūros skaičiavimai.

⁴ Eksporto galimybių vertinimo modelis (EGVM) naudojamas perspektyvių eksporto galimybių identifikacijai. Modelis atsižvelgia į atskleistą santykinį pranašumą (produktus, kuriuose Lietuva turi santykinį pranašumą eksporto rinkose), nagrinėjamo produkto trumpalaikį ir ilgalaikį importo vertės augimą, importo rinkos dydį, rinkos koncentracijos laipsnį (kuo indeksas mažesnis, tuo lengvesnis produkto įvedimas į rinką) ir importo muitus.