



LIETUVOS – NYDERLANDŲ DVIŠALĖ PREKYBA

2022 m. gegužės 2 d.



I. Nyderlandų ekonomika ir tarptautinė prekyba

Svarbiausias Nyderlandų ekonomikos sektorius pagal sukuriamą pridėtinę vertę 2021 m. buvo verslo paslaugos. Čia didžiausią pridėtinės vertės dalį sudarė didmeninės ir mažmeninės prekybos, transporto ir apgyvendinimo ir maitinimo veiklos (21%), profesinė, mokslinė ir techninė bei administracinė bei aptarnavimo veikla (15%), nekilnojamojo turto veikla (8%). Viešojo sektoriaus paslaugos – viešasis administravimas, gynyba, švietimas, žmonių sveikatos priežiūra ir socialinis darbas taip pat sudarė nemenką Nyderlandų ekonomikos dalį (22%), kaip ir apdirbamojo gamyba (12%).

2020 m. Nyderlandų prekių eksportas siekė 483 mlrd. EUR. Prekyba su ES rinka sudarė apie 62% Nyderlandų prekių eksporto (į Vokietiją – 22%, į Belgiją – 10%, į Prancūziją – 8%), o iš ES nepriklausančių šalių 7% eksporto vertės tenka JK, 5% – JAV, ir 3% – Kinijai.

2020 m. Nyderlandų importas siekė 424 mlrd. EUR ir 49% importo vertės teko ES valstybėms narėms (iš Vokietijos – 18%, iš Belgijos – 10%, iš Prancūzijos – 4%), o iš ES nepriklausančių šalių – 11% importo atvežama iš Kinijos, 8% – iš JAV, 5% – iš JK.

Šaltiniai: Eurostat, ICT Trade Map

II. Lietuvos ir Nyderlandų dvišalė prekyba

1 lentelė. Prekybos tarp Lietuvos ir Nyderlandų pagrindiniai rodikliai 2019-2021 m.

	2019		2020		2021	
	Dalis, %	Vieta	Dalis, %	Vieta	Dalis, %	Vieta
Prekės						
Šalies dalis bendrame Lietuvos prekių eksporte	3.6 %	10	5.2 %	5	5.1 %	6
Šalies dalis lietuviškos kilmės prekių eksporte	4.6 %	7	6.5 %	6	6.3 %	5
Šalies dalis Lietuvos prekių reeksporte	2.1 %	9	3.4 %	7	3.0 %	7
Šalies dalis Lietuvos prekių importe	5.4 %	5	5.5 %	5	5.2 %	5
Paslaugos						
	2019		2020		2021	
Šalies dalis Lietuvos paslaugų eksporte	5.4 %	5	6.0 %	4	6.5 %	3
Šalies dalis Lietuvos paslaugų importe	2.9 %	12	3.2 %	10	3.4 %	11

Šaltiniai: Lietuvos statistikos departamentas, Lietuvos bankas ir VŠĮ „Versli Lietuva“ skaičiavimai.

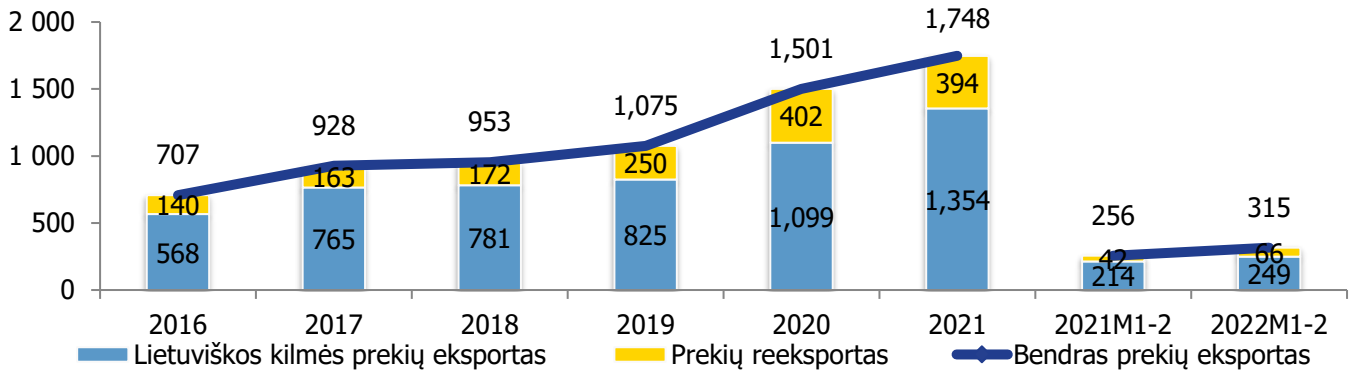
III. Prekyba prekėmis

2021 m. Nyderlandai buvo 6-a didžiausia Lietuvos prekių eksporto rinka, kuriai teko 5.1% (1.75 mlrd. EUR) viso Lietuvos prekių eksporto. Beveik 77% Lietuvos prekių eksporto į Nyderlandus 2021 m. sudarė



lietuviškos kilmės prekių eksportas, o likusią dalį (23%) – prekių reeksportas. Palyginti su 2020 m. Lietuvos prekių eksportas į Nyderlandus padidėjo 16%, daugiausiai dėl tabako ir mineralinio kuro eksporto didėjimo. Per 2022 m. sausio-vasario mėn. bendras Lietuvos prekių eksportas į Nyderlandus palyginti su atitinkamu 2021 m. laikotarpiu didėjo 23% arba 59 mln. EUR.

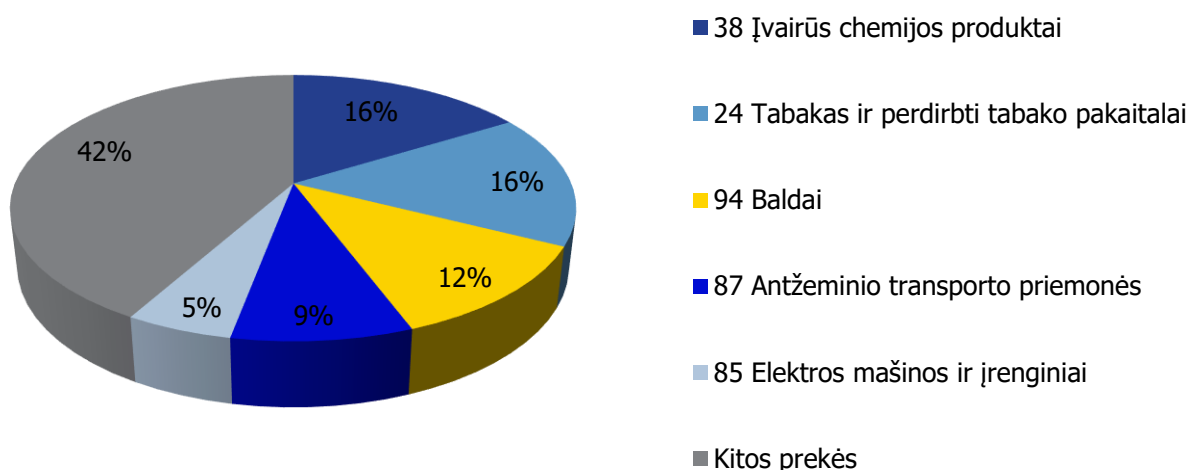
1 pav. Lietuvos prekių eksportas į Nyderlandus, 2016-2022 m. 1-2 mėn., mln. EUR



Šaltiniai: Lietuvos statistikos departamentas ir VŠĮ „Versli Lietuva“ skaičiavimai.

Lietuviškos kilmės prekėms Nyderlandai 2021 m. buvo 5-a didžiausia eksporto rinka, kuriai teko 6.3% (1.35 mlrd. EUR) viso lietuviškos kilmės prekių eksporto. Lietuviškos kilmės prekių į Nyderlandus eksporto struktūroje didžiausią dalį sudarė įvairūs chemijos produktai – 16% arba 220 mln. EUR (2-a didžiausia eksporto rinka), tabakas – 16% arba 219 mln. EUR (1-a didžiausia eksporto rinka), baldai – 12% arba 160 mln. EUR (7-a didžiausia eksporto rinka), antžeminio transporto priemonės – 8.7% arba 118 mln. EUR (1-a didžiausia eksporto rinka), elektros mašinos ir įrenginiai – 5.2% arba 70 mln. EUR (3-a didžiausia eksporto rinka). Palyginti su 2020 m. lietuviškos kilmės prekių eksporto vertė į Nyderlandus padidėjo 23% arba 255 mln. EUR. Labiausiai didėjimą lėmė tabakas, įvairūs chemijos produktai, antžeminio transporto priemonės. Per 2022 m. sausio-vasario mėn. lietuviškos kilmės prekių eksportas į Nyderlandus palyginti su atitinkamu 2021 m. laikotarpiu didėjo 16% arba 35 mln. EUR.

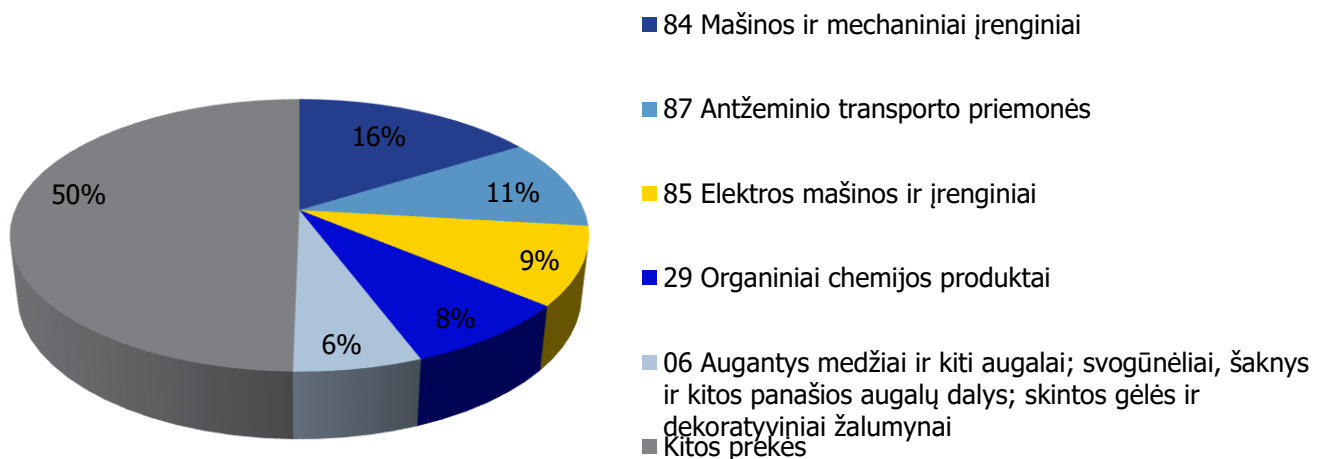
2 pav. Lietuviškos kilmės prekių eksporto į Nyderlandus struktūra 2021 m.



Šaltinis: Lietuvos statistikos departamentas.

2021 m. Nyderlandai buvo 5-a didžiausia Lietuvos prekių importo rinka ir jai teko 5.2% (1.97 mlrd. EUR) viso Lietuvos prekių importo. Iš Nyderlandų 2021 m. daugiausia importuota mašinų ir mechaninių įrenginių – 16% arba 317 mln. EUR (4-a didžiausia importo rinka), antžeminio transporto priemonių – 11% arba 211 mln. EUR (5-a didžiausia importo rinka), elektros mašinų ir įrenginių – 9.3% arba 182 mln. EUR (5-a didžiausia importo rinka), organinių chemijos produktų – 8.2% arba 160 mln. EUR (1-a didžiausia importo rinka). Palyginti su 2020 m. prekių importas iš Nyderlandų padidėjo 23%.

3 pav. Lietuvos importo iš Nyderlandų struktūra 2021 m.

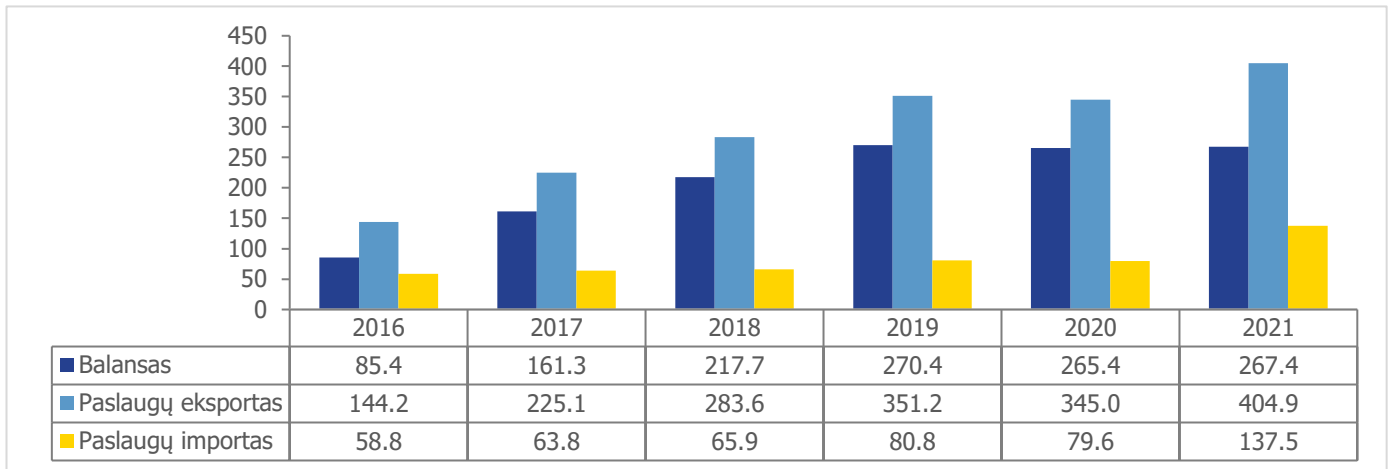


Šaltinis: Lietuvos statistikos departamentas.

IV. Prekyba paslaugomis

2021 m. Nyderlandai buvo 3-a didžiausia Lietuvos paslaugų eksporto rinka, kuriai teko 6.5% (832 mln. EUR) viso Lietuvos paslaugų eksporto. Paslaugų importas iš Nyderlandų siekė 258 mln. EUR, tai sudarė 3.4% viso Lietuvos paslaugų importo 2021 m., o Nyderlandai buvo 11-a didžiausia tiekėja paslaugų importuotojams Lietuvoje.

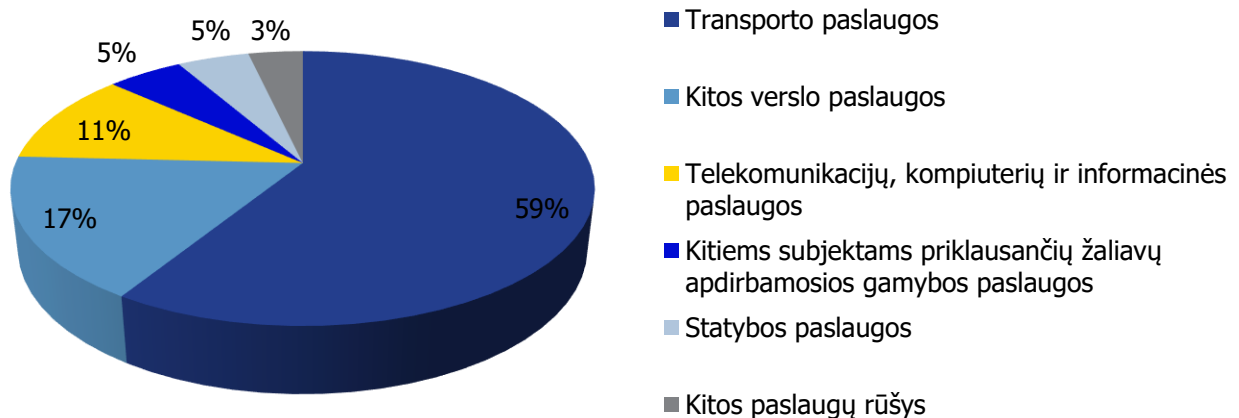
4 pav. Lietuvos ir Nyderlandų užsienio prekyba (paslaugos) 2016-2021 mln. EUR



Šaltinis: Lietuvos bankas.

2021 m. iš Lietuvos į Nyderlandus daugiausia buvo eksportuota transporto paslaugų – 59% arba 490 mln. EUR (4-a didžiausia eksporto rinka), kitų verslo paslaugų – 17% arba 140 mln. EUR (4-a didžiausia eksporto rinka), telekomunikacijų, kompiuterių ir informacinių paslaugų – 11% arba 90 mln. EUR (4-a didžiausia eksporto rinka), kitiems subjektams priklausančių žaliavų apdirbamosios gamybos paslaugų – 5% arba 42 mln. EUR (2-a didžiausia eksporto rinka), statybos paslaugų – 4.8% arba 40 mln. EUR (4-a didžiausia eksporto rinka). Per 2021 m. Lietuvos paslaugų eksporto vertė į Nyderlandų rinką padidėjo 28% iki 832 mln. EUR.

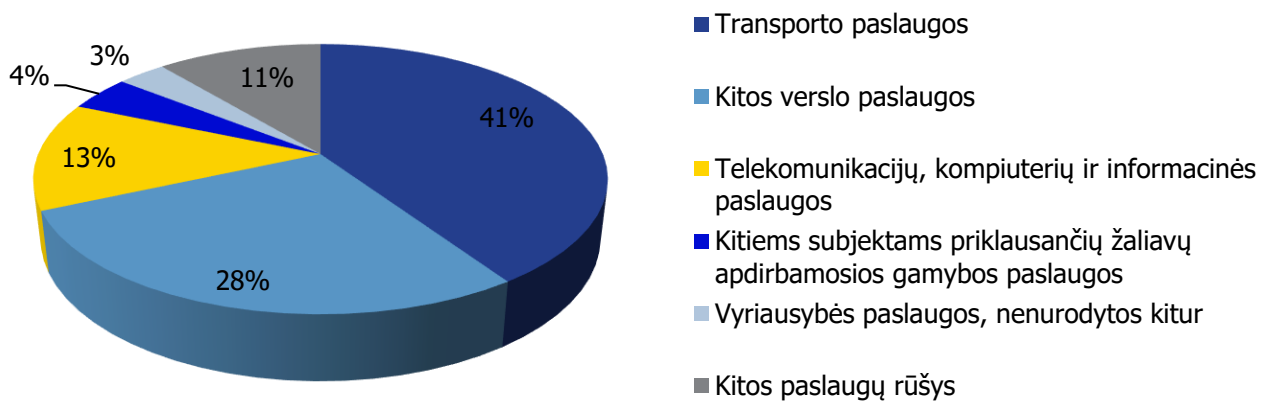
5 pav. Paslaugų eksporto iš Lietuvos į Nyderlandus struktūra 2021 m.



Šaltinis: Lietuvos bankas.

2021 m. iš Nyderlandų į Lietuvą daugiausiai buvo importuota transporto paslaugų – 41% arba 105 mln. EUR (11-a didžiausia importo tiekėja), kitų verslo paslaugų – 28% arba 72 mln. EUR (8-a didžiausia importo tiekėja), telekomunikacijų, kompiuterių ir informacinių paslaugų – 13% arba 34 mln. EUR (6-a didžiausia importo tiekėja), kitiems subjektams priklausančių žaliavų apdirbamosios gamybos paslaugų – 4.2% arba 11 mln. EUR (10-a didžiausia importo tiekėja), vyriausybės paslaugų, nenurodytų kitur – 3.3% arba 8.4 mln. EUR (4-a didžiausia importo tiekėja). Per 2021 m. paslaugų importo vertė iš Nyderlandų išaugo 40% iki 258 mln. EUR.

6 pav. Lietuvos paslaugų importo iš Nyderlandų struktūra 2021 m.



Šaltinis: Lietuvos bankas.



V. PERSPEKTYVŪS SEKTORIAI

Eksporto galimybių vertinimo modeliu (EGVM)¹ nustatyta apie 2293 prekių grupių (6 ženklų kombinuotosios nomenklatūros lygiu), turinčių geriausias galimybes lietuviškos kilmės prekių eksportui į Nyderlandų rinką. Perspektyviausi sektoriai lietuviškos kilmės prekių eksportui į Nyderlandus yra šie: chemijos pramonės produktai, maisto produktai, mašinos ir įrenginiai, tekstilės gaminiai ir drabužiai bei kiti.

2 lentelė. Didžiausią eksporto potencialą Nyderlandus rinkoje turintys Lietuvos sektoriai pagal EGVM.

Pramonės šaka (pagal EVRK 2 red.)	Potencialios eksporto galimybės
IŠ VISO	2 293
Chemikalų ir chemijos produktų gamyba	282
Maisto produktų gamyba	281
Niekur kitur nepriskirtų mašinų ir įrangos gamyba	214
Tekstilės gaminių gamyba	172
Drabužių siuvimas (gamyba)	170
Augalininkystė ir gyvulininkystė, medžioklė ir susijusių paslaugų veikla	144
Kompiuterinių, elektroninių ir optinių gaminių gamyba	128
Metalo gaminių, išskyrus mašinas ir įrenginius, gamyba	126
Pagrindinių metalų gamyba	113
Elektros įrangos gamyba	95
Kitos	568

Šaltinis: UN Comtrade, Lietuvos statistikos departamentas ir VŠĮ „Versli Lietuva“ skaičiavimai.

¹ Eksporto galimybių vertinimo modelis (EGVM) naudojamas perspektyvių eksporto galimybių identifikacijai. Modelis atsižvelgia į atskleistąjį santykinį pranašumą (produktus, kuriuose Lietuva turi santykinį pranašumą eksporto rinkose), nagrinėjamo produkto trumpalaikį ir ilgalaikį importo vertės augimą, importo rinkos dydį, rinkos koncentracijos laipsnį (kuo indeksas mažesnis, tuo lengvesnis produkto įvedimas į rinką) ir importo muitus.

