



LIETUVOS – SUOMIJOS DVIŠALĖ PREKYBA

2022 m. balandžio 21 d.



I. Suomijos ekonomika ir tarptautinė prekyba

Svarbiausias Suomijos ekonomikos sektorius pagal sukuriamą pridėtinę vertę 2021 m. buvo verslo paslaugos. Čia didžiausią pridėtinės vertės dalį sudarė didmeninės ir mažmeninės prekybos, transporto ir apgyvendinimo ir maitinimo veiklos (15%), nekilnojamojo turto veikla (13%), profesinė, mokslinė ir techninė bei administracinė bei aptarnavimo veikla (9%). Viešojo sektoriaus paslaugos – viešasis administravimas, gynyba, švietimas, žmonių sveikatos priežiūra ir socialinis darbas taip pat sudarė didelę Suomijos ekonomikos dalį (20%), kaip ir apdirbamojo gamyba (18%).

2020 m. Suomijos prekių eksportas siekė 57 mlrd. EUR. Prekyba su ES rinka sudarė apie 53% Suomijos prekių eksporto (į Vokietiją – 14%, į Švediją – 10%, į Nyderlandus – 7%), o iš ES nepriklausančių šalių 8% eksporto vertės tenka JAV, 5% – Kinijai, ir 5% – Rusijai.

2020 m. Suomijos importas siekė 59 mlrd. EUR ir 58% importo vertės teko ES valstybėms narėms (iš Vokietijos – 15%, iš Švedijos – 11%, iš Nyderlandų – 5%), o iš ES nepriklausančių šalių – 10% importo atvežama iš Rusijos, 9% – iš Kinijos, 3% – iš JAV.

Šaltiniai: Eurostat, ICT Trade Map

II. Lietuvos ir Suomijos dvišalė prekyba

1 lentelė. Prekybos tarp Lietuvos ir Suomijos pagrindiniai rodikliai 2019-2021 m.

	2019		2020		2021	
	Dalis, %	Vieta	Dalis, %	Vieta	Dalis, %	Vieta
Prekės						
Šalies dalis bendrame Lietuvos prekių eksporte	1.8 %	17	2.0 %	17	1.8 %	17
Šalies dalis lietuviškos kilmės prekių eksporte	2.2 %	16	2.5 %	15	2.0 %	16
Šalies dalis Lietuvos prekių reeksporte	1.1 %	16	1.3 %	13	1.4 %	15
Šalies dalis Lietuvos prekių importe	2.6 %	13	2.8 %	12	2.8 %	13
Paslaugos						
	2019		2020		2021	
Šalies dalis Lietuvos paslaugų eksporte	1.9 %	19	1.8 %	20	2.2 %	18
Šalies dalis Lietuvos paslaugų importe	1.9 %	15	1.5 %	16	1.6 %	19

Šaltiniai: Lietuvos statistikos departamentas, Lietuvos bankas ir VŠĮ „Versli Lietuva“ skaičiavimai.

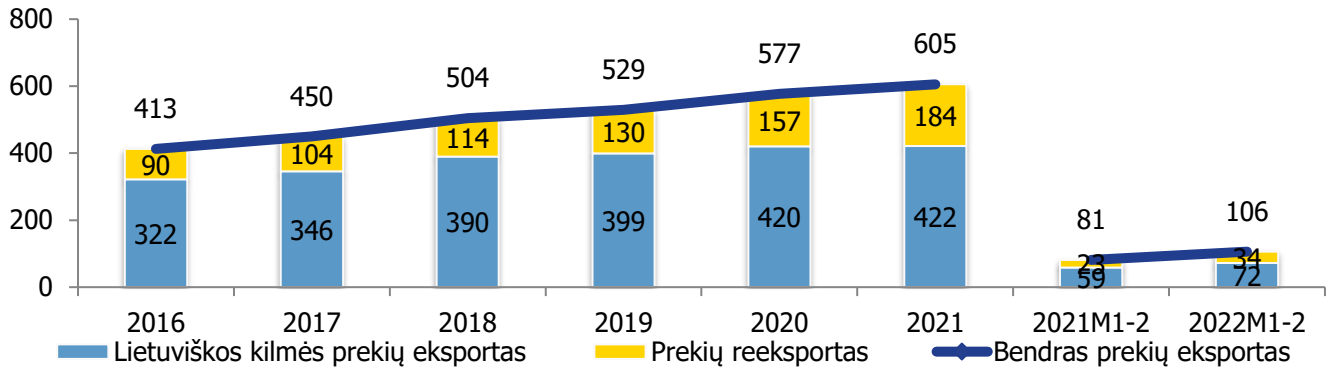
III. Prekyba prekėmis

2021 m. Suomija buvo 17-a didžiausia Lietuvos prekių eksporto rinka, kuriai teko 1.8% (605 mln. EUR) viso Lietuvos prekių eksporto. Beveik 70% Lietuvos prekių eksporto į Suomiją 2021 m. sudarė lietuviškos kilmės prekių eksportas, o likusią dalį (30%) – prekių reeksportas. Palyginti su 2020 m. Lietuvos prekių eksportas į Suomiją padidėjo 4.9%, daugiausiai dėl baldų eksporto didėjimo. Per 2022 m. sausio-vasario mėn. bendras



Lietuvos prekių eksportas į Suomiją palyginti su atitinkamu 2021 m. laikotarpiu didėjo 31% arba 25 mln. EUR.

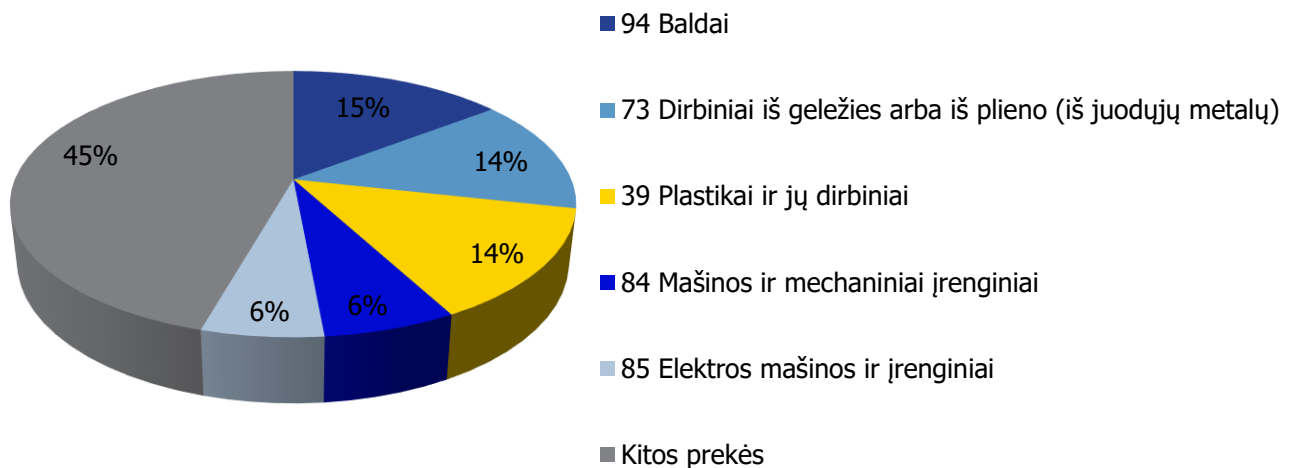
1 pav. Lietuvos prekių eksportas į Suomiją, 2016-2022 m. 1-2 mėn., mln. EUR



Šaltiniai: Lietuvos statistikos departamentas ir VŠĮ „Versli Lietuva“ skaičiavimai.

Lietuviškos kilmės prekėms Suomija 2021 m. buvo 16-a didžiausia eksporto rinka, kuriai teko 2% (422 mln. EUR) viso lietuviškos kilmės prekių eksporto. Lietuviškos kilmės prekių į Suomiją eksporto struktūroje didžiausią dalį sudarė baldai – 15% arba 62 mln. EUR (12-a didžiausia eksporto rinka), dirbiniai iš geležies arba iš plieno (iš juodųjų metalų) – 14% arba 58 mln. EUR (4-a didžiausia eksporto rinka), plastikai ir jų dirbiniai – 14% arba 58 mln. EUR (8-a didžiausia eksporto rinka), mašinos ir mechaniniai įrenginiai – 6.4% arba 27 mln. EUR (6-a didžiausia eksporto rinka), elektros mašinos ir įrenginiai – 5.9% arba 25 mln. EUR (11-a didžiausia eksporto rinka). Palyginti su 2020 m. lietuviškos kilmės prekių eksporto vertė į Suomiją padidėjo 0.4% arba 1.69 mln. EUR. Labiausiai didėjimą lėmė baldai. Per 2022 m. sausio-vasario mėn. lietuviškos kilmės prekių eksportas į Suomiją palyginti su atitinkamu 2021 m. laikotarpiu didėjo 23% arba 14 mln. EUR.

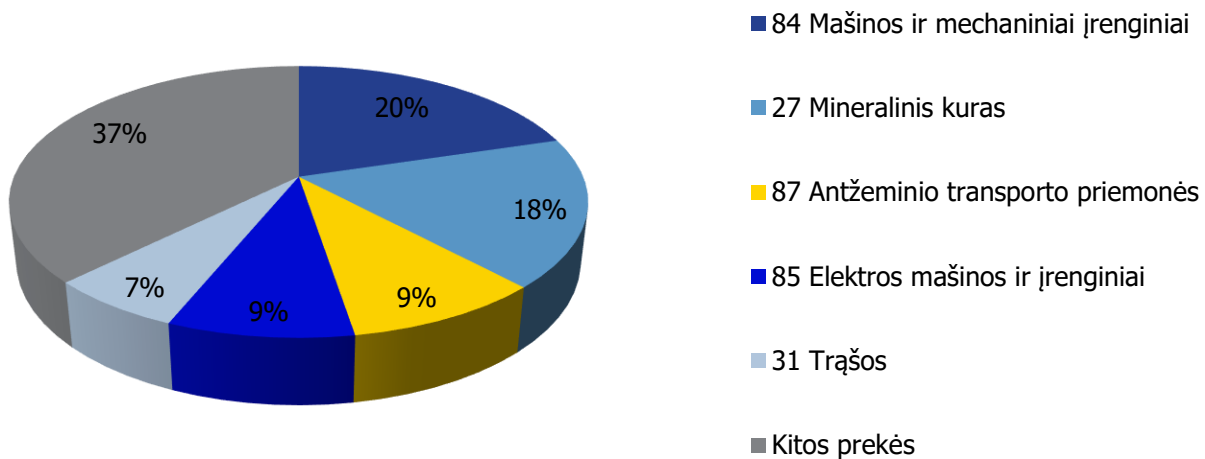
2 pav. Lietuviškos kilmės prekių eksporto į Suomiją struktūra 2021 m.



Šaltinis: Lietuvos statistikos departamentas.

2021 m. Suomija buvo 13-a didžiausia Lietuvos prekių importo rinka ir jai teko 2.8% (1.07 mlrd. EUR) viso Lietuvos prekių importo. Iš Suomijos 2021 m. daugiausia importuota mašinų ir mechaninių įrenginių – 20% arba 217 mln. EUR (5-a didžiausia importo rinka), mineralinio kuro – 18% arba 189 mln. EUR (7-a didžiausia importo rinka), antžeminio transporto priemonių – 9.4% arba 100 mln. EUR (11-a didžiausia importo rinka), elektros mašinų ir įrenginių – 8.8% arba 94 mln. EUR (8-a didžiausia importo rinka). Palyginti su 2020 m. prekių importas iš Suomijos padidėjo 33%.

3 pav. Lietuvos importo iš Suomijos struktūra 2021 m.

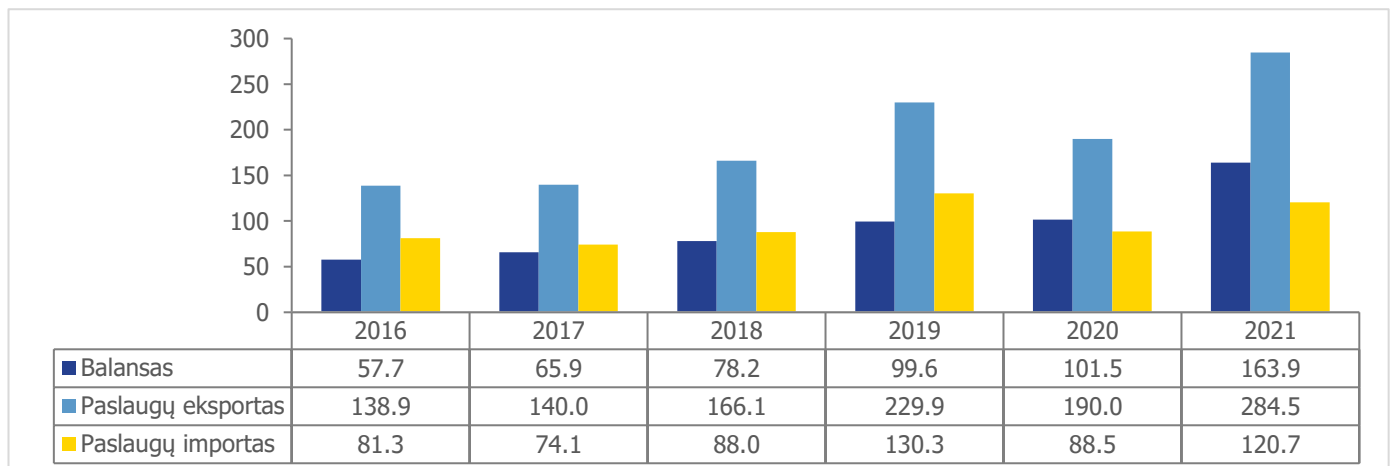


Šaltinis: Lietuvos statistikos departamentas.

IV. Prekyba paslaugomis

2021 m. Suomija buvo 18-a didžiausia Lietuvos paslaugų eksporto rinka, kuriai teko 2.2% (285 mln. EUR) viso Lietuvos paslaugų eksporto. Paslaugų importas iš Suomijos siekė 121 mln. EUR, tai sudarė 1.6% viso Lietuvos paslaugų importo 2021 m., o Suomija buvo 19-a didžiausia tiekėja paslaugų importuotojams Lietuvoje.

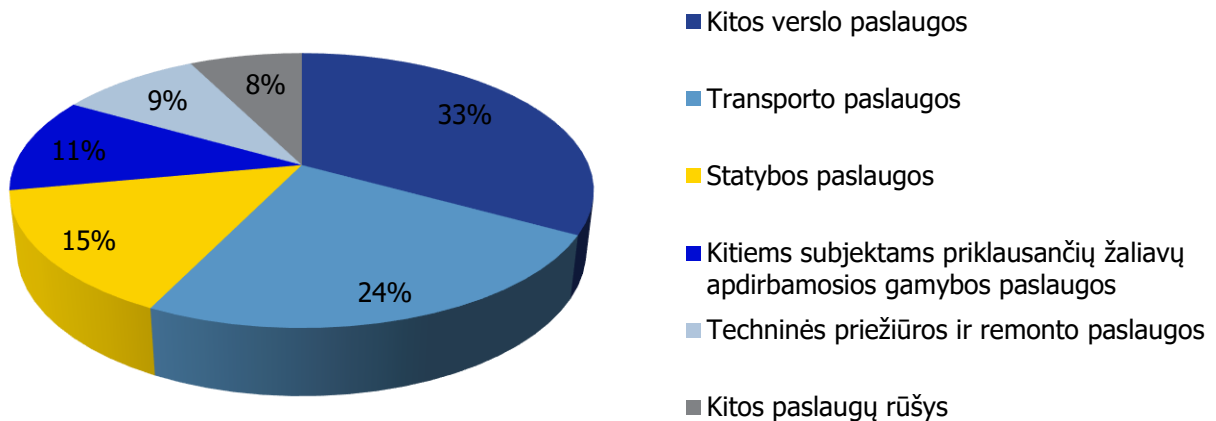
4 pav. Lietuvos ir Suomijos užsienio prekyba (paslaugos) 2016-2021 mln. EUR



Šaltinis: Lietuvos bankas.

2021 m. iš Lietuvos į Suomiją daugiausia buvo eksportuota kitų verslo paslaugų – 33% arba 94 mln. EUR (8-a didžiausia eksporto rinka), transporto paslaugų – 24% arba 69 mln. EUR (18-a didžiausia eksporto rinka), statybos paslaugų – 15% arba 42 mln. EUR (3-a didžiausia eksporto rinka), kitiems subjektams priklausančių žaliavų apdirbamosios gamybos paslaugų – 11% arba 32 mln. EUR (3-a didžiausia eksporto rinka), techninės priežiūros ir remonto paslaugų – 9.3% arba 26 mln. EUR (7-a didžiausia eksporto rinka). Per 2021 m. Lietuvos paslaugų eksporto vertė į Suomijos rinką padidėjo 50% iki 285 mln. EUR.

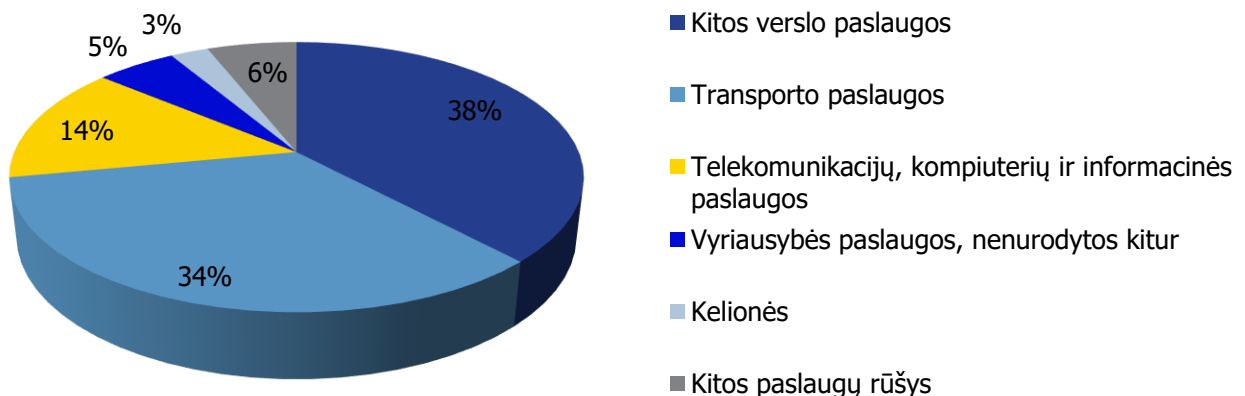
5 pav. Paslaugų eksporto iš Lietuvos į Suomiją struktūra 2021 m.



Šaltinis: Lietuvos bankas.

2021 m. iš Suomijos į Lietuvą daugiausiai buvo importuota kitų verslo paslaugų – 38% arba 46 mln. EUR (13-a didžiausia importo tiekėja), transporto paslaugų – 34% arba 41 mln. EUR (22-a didžiausia importo tiekėja), telekomunikacijų, kompiuterių ir informacinių paslaugų – 14% arba 17 mln. EUR (12-a didžiausia importo tiekėja), vyriausybės paslaugų, nurodytų kitur – 5.4% arba 6.5 mln. EUR (7-a didžiausia importo tiekėja), kelionių – 2.6% arba 3.1 mln. EUR (23-a didžiausia importo tiekėja). Per 2021 m. paslaugų importo vertė iš Suomijos išaugo 36% iki 121 mln. EUR.

6 pav. Lietuvos paslaugų importo iš Suomijos struktūra 2021 m.



Šaltinis: Lietuvos bankas.



V. PERSPEKTYVŪS SEKTORIAI

Eksporto galimybių vertinimo modeliu (EGVM)¹ nustatyta apie 1060 prekių grupių (6 ženklų kombinuotosios nomenklatūros lygiu), turinčių geriausias galimybes lietuviškos kilmės prekių eksportui į Suomijos rinką. Perspektyviausi sektoriai lietuviškos kilmės prekių eksportui į Suomiją yra šie: mašinos ir įrenginiai, maisto produktai, tekstilės gaminiai ir drabužiai, chemijos pramonės produktai bei kiti.

2 lentelė. Didžiausią eksporto potencialą Suomiją rinkoje turintys Lietuvos sektoriai pagal EGVM.

Pramonės šaka (pagal EVRK 2 red.)	Potencialios eksporto galimybės
IŠ VISO	1 060
Niekur kitur nepriskirtų mašinų ir įrangos gamyba	112
Maisto produktų gamyba	110
Tekstilės gaminių gamyba	105
Chemikalų ir chemijos produktų gamyba	100
Drabužių siuvimas (gamyba)	78
Kompiuterinių, elektroninių ir optinių gaminių gamyba	67
Metalo gaminių, išskyrus mašinas ir įrenginius, gamyba	63
Pagrindinių metalų gamyba	56
Augalininkystė ir gyvulininkystė, medžioklė ir susijusių paslaugų veikla	54
Elektros įrangos gamyba	46
Kitos	269

Šaltinis: UN Comtrade, Lietuvos statistikos departamentas ir VŠĮ „Versli Lietuva“ skaičiavimai.

¹ Eksporto galimybių vertinimo modelis (EGVM) naudojamas perspektyvių eksporto galimybių identifikacijai. Modelis atsižvelgia į atskleistąjį santykinį pranašumą (produktus, kuriuose Lietuva turi santykinį pranašumą eksporto rinkose), nagrinėjamo produkto trumpalaikį ir ilgalaikį importo vertės augimą, importo rinkos dydį, rinkos koncentracijos laipsnį (kuo indeksas mažesnis, tuo lengvesnis produkto įvedimas į rinką) ir importo muitus.

