



# LIETUVOS – DANIJOS DVIŠALĖ PREKYBA

2022 m. balandžio 21 d.



## I. Danijos ekonomika ir tarptautinė prekyba

Svarbiausias Danijos ekonomikos sektorius pagal sukuriamą pridėtinę vertę 2021 m. buvo verslo paslaugos. Čia didžiausią pridėtinės vertės dalį sudarė didmeninės ir mažmeninės prekybos, transporto ir apgyvendinimo ir maitinimo veiklos (22%), nekilnojamojo turto veikla (10%), profesinė, mokslinė ir techninė bei administracinė bei aptarnavimo veikla (10%). Viešojo sektoriaus paslaugos – viešasis administravimas, gynyba, švietimas, žmonių sveikatos priežiūra ir socialinis darbas taip pat sudarė didelę Danijos ekonomikos dalį (21%), kaip ir apdirbamojo gamyba (15%).

2020 m. Danijos prekių eksportas siekė 94 mlrd. EUR. Prekyba su ES rinka sudarė apie 45% Danijos prekių eksporto (į Vokietiją – 13%, į Švediją – 9%, į Nyderlandus – 6%), o iš ES nepriklausančių šalių 6% eksporto vertės tenka Norvegijai, 5% – JK, ir 4% – JAV.

2020 m. Danijos importas siekė 85 mlrd. EUR ir 68% importo vertės teko ES valstybėms narėms (iš Vokietijos – 22%, iš Švedijos – 13%, iš Nyderlandų – 8%), o iš ES nepriklausančių šalių – 8% importo atvežama iš Kinijos, 4% – iš JK, 3% – iš Norvegijos.

Šaltiniai: Eurostat, ICT Trade Map

## II. Lietuvos ir Danijos dvišalė prekyba

1 lentelė. Prekybos tarp Lietuvos ir Danijos pagrindiniai rodikliai 2019-2021 m.

	2019		2020		2021	
	Dalis, %	Vieta	Dalis, %	Vieta	Dalis, %	Vieta
<b>Prekės</b>						
Šalies dalis bendrame Lietuvos prekių eksporte	2.4 %	14	2.6 %	13	2.5 %	13
Šalies dalis lietuviškos kilmės prekių eksporte	3.3 %	11	3.6 %	9	3.3 %	11
Šalies dalis Lietuvos prekių reeksporte	1.2 %	15	1.2 %	16	1.1 %	18
Šalies dalis Lietuvos prekių importe	1.5 %	18	1.7 %	18	1.5 %	18
<b>Paslaugos</b>						
	2019	2020	2021			
Šalies dalis Lietuvos paslaugų eksporte	5.1 %	6	5.4 %	5	5.2 %	6
Šalies dalis Lietuvos paslaugų importe	3.1 %	10	3.1 %	11	2.5 %	13

Šaltiniai: Lietuvos statistikos departamentas, Lietuvos bankas ir VŠĮ „Versli Lietuva“ skaičiavimai.

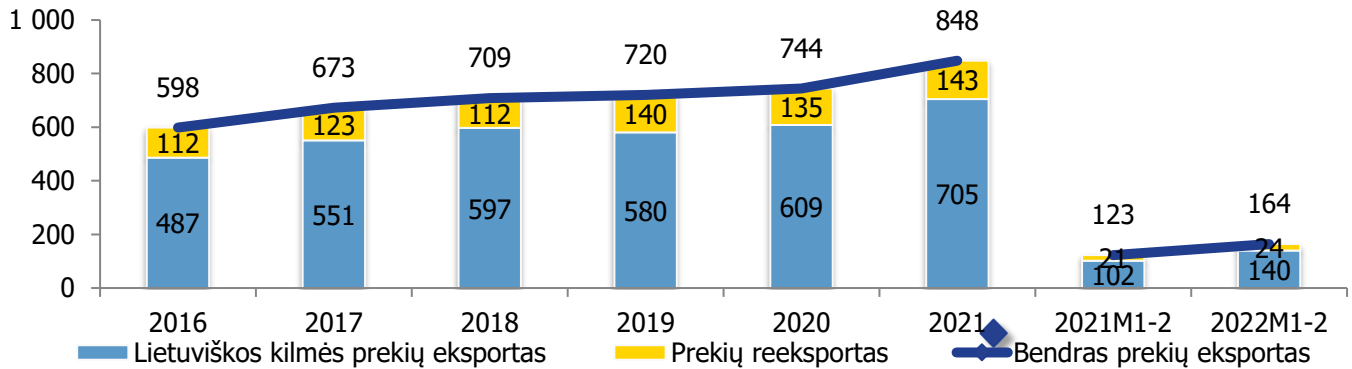
## III. Prekyba prekėmis

2021 m. Danija buvo 13-a didžiausia Lietuvos prekių eksporto rinka, kuriai teko 2.5% (848 mln. EUR) viso Lietuvos prekių eksporto. Beveik 83% Lietuvos prekių eksporto į Daniją 2021 m. sudarė lietuviškos kilmės



prekių eksportas, o likusią dalį (17%) – prekių reeksportas. Palyginti su 2020 m. Lietuvos prekių eksportas į Daniją padidėjo 14%, daugiausiai dėl baldų ir laivų, valčių ir plaukiojančių įrenginių eksporto didėjimo. Per 2022 m. sausio-vasario mėn. bendras Lietuvos prekių eksportas į Daniją palyginti su atitinkamu 2021 m. laikotarpiu didėjo 34% arba 42 mln. EUR.

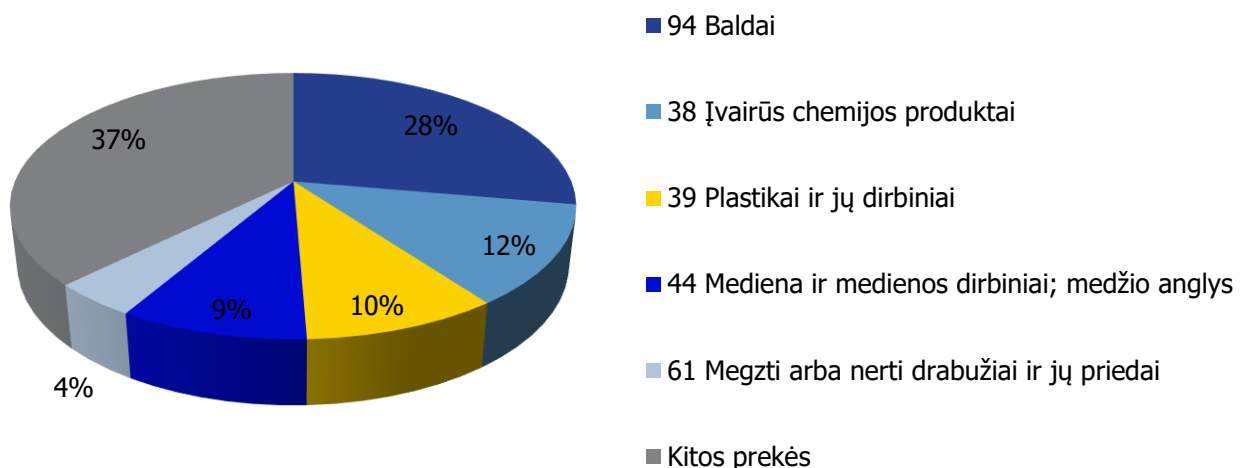
**1 pav. Lietuvos prekių eksportas į Daniją, 2016-2022 m. 1-2 mėn., mln. EUR**



Šaltiniai: Lietuvos statistikos departamentas ir VŠĮ „Versli Lietuva“ skaičiavimai.

Lietuviškos kilmės prekėms Danija 2021 m. buvo 11-a didžiausia eksporto rinka, kuriai teko 3.3% (705 mln. EUR) viso lietuviškos kilmės prekių eksporto. Lietuviškos kilmės prekių į Daniją eksporto struktūroje didžiausią dalį sudarė baldai – 28% arba 196 mln. EUR (5-a didžiausia eksporto rinka), įvairūs chemijos produktai – 12% arba 85 mln. EUR (4-a didžiausia eksporto rinka), plastikai ir jų dirbiniai – 9.5% arba 67 mln. EUR (5-a didžiausia eksporto rinka), mediena ir medienos dirbiniai; medžio anglys – 9.1% arba 64 mln. EUR (6-a didžiausia eksporto rinka), megzti arba nerti drabužiai ir jų priedai – 4.2% arba 29 mln. EUR (2-a didžiausia eksporto rinka). Palyginti su 2020 m. lietuviškos kilmės prekių eksporto vertė į Daniją padidėjo 16% arba 96 mln. EUR. Labiausiai didėjimą lėmė baldai, įvairūs chemijos produktai, mediena ir medienos dirbiniai; medžio anglys. Per 2022 m. sausio-vasario mėn. lietuviškos kilmės prekių eksportas į Daniją palyginti su atitinkamu 2021 m. laikotarpiu didėjo 37% arba 38 mln. EUR.

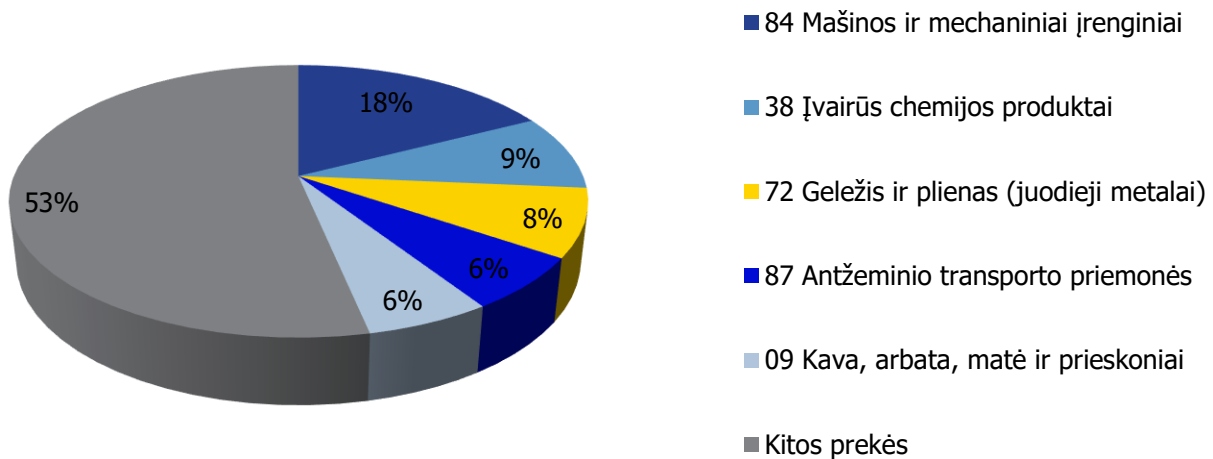
**2 pav. Lietuviškos kilmės prekių eksporto į Daniją struktūra 2021 m.**



Šaltinis: Lietuvos statistikos departamentas.

2021 m. Danija buvo 18-a didžiausia Lietuvos prekių importo rinka ir jai teko 1.5% (576 mln. EUR) viso Lietuvos prekių importo. Iš Danijos 2021 m. daugiausia importuota mašinų ir mechaninių įrenginių – 17% arba 101 mln. EUR (12-a didžiausia importo rinka), įvairių chemijos produktų – 8.9% arba 52 mln. EUR (4-a didžiausia importo rinka), geležies ir plieno (juodųjų metalų) – 8.1% arba 47 mln. EUR (8-a didžiausia importo rinka), antžeminio transporto priemonių – 6.3% arba 36 mln. EUR (15-a didžiausia importo rinka). Palyginti su 2020 m. prekių importas iš Danijos padidėjo 16%.

**3 pav. Lietuvos importo iš Danijos struktūra 2021 m.**

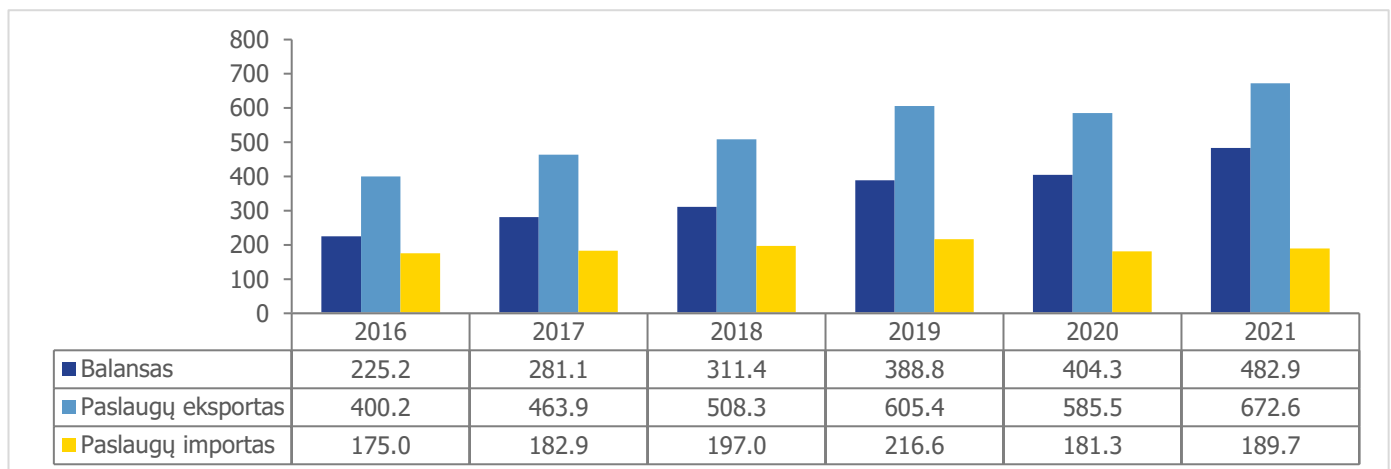


Šaltinis: Lietuvos statistikos departamentas.

## IV. Prekyba paslaugomis

2021 m. Danija buvo 6-a didžiausia Lietuvos paslaugų eksporto rinka, kuriai teko 5.2% (673 mln. EUR) viso Lietuvos paslaugų eksporto. Paslaugų importas iš Danijos siekė 190 mln. EUR, tai sudarė 2.5% viso Lietuvos paslaugų importo 2021 m., o Danija buvo 13-a didžiausia tiekėja paslaugų importuotojams Lietuvoje.

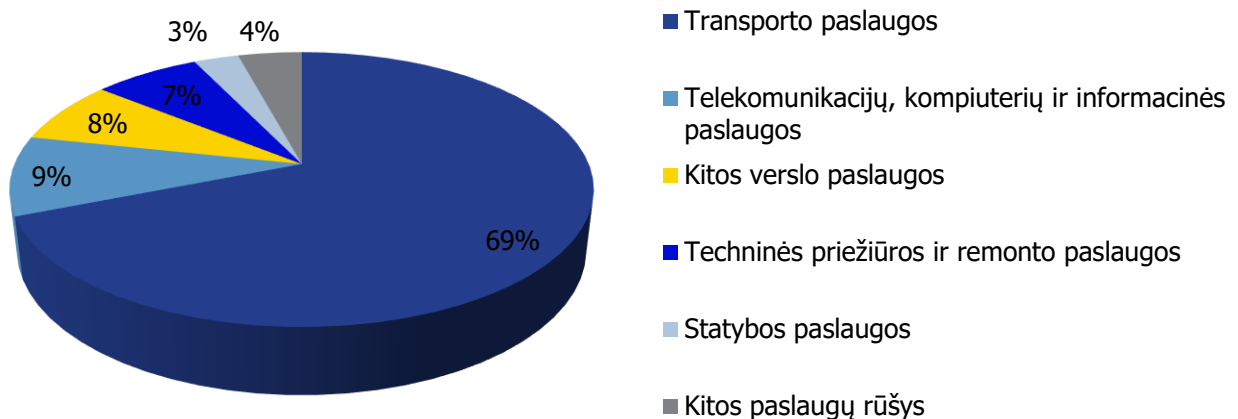
**4 pav. Lietuvos ir Danijos užsienio prekyba (paslaugos) 2016-2021 mln. EUR**



Šaltinis: Lietuvos bankas.

2021 m. iš Lietuvos į Daniją daugiausia buvo eksportuota transporto paslaugų – 69% arba 464 mln. EUR (5-a didžiausia eksporto rinka), telekomunikacijų, kompiuterių ir informacinių paslaugų – 9.4% arba 63 mln. EUR (9-a didžiausia eksporto rinka), kitų verslo paslaugų – 7.4% arba 50 mln. EUR (14-a didžiausia eksporto rinka), techninės priežiūros ir remonto paslaugų – 7% arba 47 mln. EUR (2-a didžiausia eksporto rinka), statybos paslaugų – 3% arba 20 mln. EUR (8-a didžiausia eksporto rinka). Per 2021 m. Lietuvos paslaugų eksporto vertė į Danijos rinką padidėjo 15% iki 673 mln. EUR.

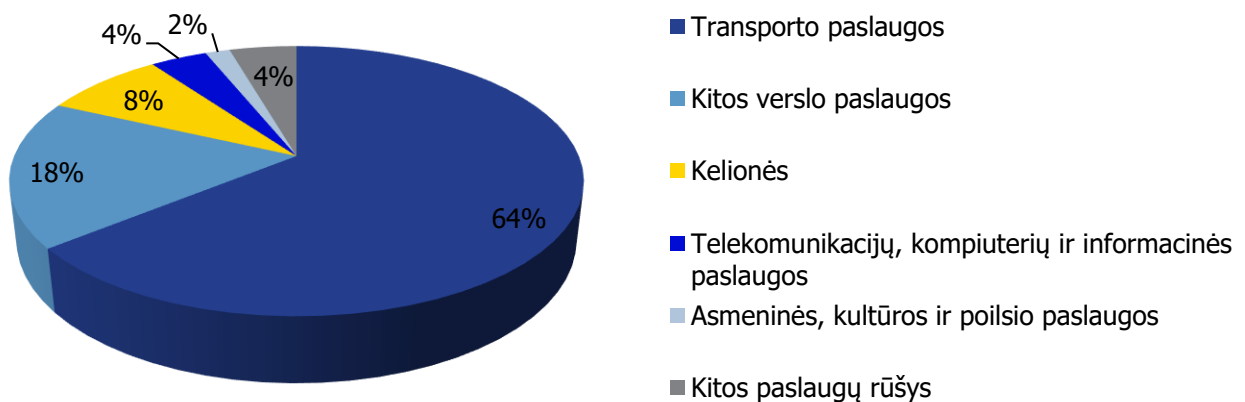
**5 pav. Paslaugų eksporto iš Lietuvos į Daniją struktūra 2021 m.**



Šaltinis: Lietuvos bankas.

2021 m. iš Danijos į Lietuvą daugiausiai buvo importuota transporto paslaugų – 64% arba 122 mln. EUR (10-a didžiausia importo tiekėja), kitų verslo paslaugų – 18% arba 34 mln. EUR (16-a didžiausia importo tiekėja), kelionių – 8.1% arba 15 mln. EUR (11-a didžiausia importo tiekėja), telekomunikacijų, kompiuterių ir informacinių paslaugų – 3.8% arba 7.3 mln. EUR (18-a didžiausia importo tiekėja), asmeninės, kultūros ir poilsio paslaugų – 1.7% arba 3.1 mln. EUR (6-a didžiausia importo tiekėja). Per 2021 m. paslaugų importo vertė iš Danijos išaugo 4.7% iki 190 mln. EUR.

**6 pav. Lietuvos paslaugų importo iš Danijos struktūra 2021 m.**



Šaltinis: Lietuvos bankas.



## V. PERSPEKTYVŪS SEKTORIAI

Eksporto galimybių vertinimo modeliu (EGVM)<sup>1</sup> nustatyta apie 1106 prekių grupių (6 ženklų kombinuotosios nomenklatūros lygiu), turinčių geriausias galimybes lietuviškos kilmės prekių eksportui į Danijos rinką. Perspektyviausi sektoriai lietuviškos kilmės prekių eksportui į Daniją yra šie: maisto produktai, mašinos ir įrenginiai, chemijos pramonės produktai, tekstilės gaminiai ir drabužiai bei kiti.

**2 lentelė. Didžiausią eksporto potencialą Daniją rinkoje turintys Lietuvos sektoriai pagal EGVM.**

<b>Pramonės šaka (pagal EVRK 2 red.)</b>	<b>Potencialios eksporto galimybės</b>
<b>IŠ VISO</b>	<b>1 106</b>
Maisto produktų gamyba	128
Niekur kitur nepriskirtų mašinų ir įrangos gamyba	112
Chemikalų ir chemijos produktų gamyba	109
Tekstilės gaminių gamyba	100
Drabužių siuvimas (gamyba)	94
Augininkystė ir gyvulininkystė, medžioklė ir susijusių paslaugų veikla	77
Pagrindinių metalų gamyba	62
Kompiuterinių, elektroninių ir optinių gaminių gamyba	55
Elektros įrangos gamyba	53
Metalo gaminių, išskyrus mašinas ir įrenginius, gamyba	47
Kitos	269

Šaltinis: UN Comtrade, Lietuvos statistikos departamentas ir VŠĮ „Versli Lietuva“ skaičiavimai.

<sup>1</sup> Eksporto galimybių vertinimo modelis (EGVM) naudojamas perspektyvių eksporto galimybių identifikacijai. Modelis atsižvelgia į atskleistąjį santykinį pranašumą (produktus, kuriuose Lietuva turi santykinį pranašumą eksporto rinkose), nagrinėjamo produkto trumpalaikį ir ilgalaikį importo vertės augimą, importo rinkos dydį, rinkos koncentracijos laipsnį (kuo indeksas mažesnis, tuo lengvesnis produkto įvedimas į rinką) ir importo muitus.