



LIETUVOS – BELGIJOS DVIŠALĖ PREKYBA

2022 m. balandžio 21 d.



I. Belgijos ekonomika ir tarptautinė prekyba

Svarbiausi Belgijos ekonomikos sektoriai pagal sukuriamą pridėtinę vertę 2020 m. buvo viešasis administravimas, gynyba, švietimas, žmonių sveikatos priežiūra ir socialinis darbas (22%), pramonė (16%, iš jų 14% - apdirbamoji gamyba), didmeninė ir mažmeninė prekyba, variklinių transporto priemonių remontas (11%), profesinė, mokslinė ir techninė veikla (10%), nekilnojamojo turto sektorius (9,6%).

2020 m. Belgijos prekių eksportas siekė 368 mlrd. EUR. Prekyba su ES rinka (ES-27) sudarė 64% Belgijos prekių eksporto vertės (į Vokietiją – 17%, Prancūziją – 14%, Nyderlandus – 12%), o iš ES nepriklausančių šalių 7,7% eksporto vertės teko Jungtinei Karalystei, 7,1% - JAV ir 2,3% – Kinijai.

2020 m. Belgijos importas siekė 347 mlrd. EUR ir 61% importo vertės teko ES valstybėms (ES-27) narėms (iš Nyderlandų – 17%, Vokietijos – 14%, Prancūzijos – 9,9%), o iš ES nepriklausančių šalių – 7,0% importo atvežama iš JAV, 5,2% – Kinijos, 4,0% – Jungtinės Karalystės.

Šaltiniai: Eurostat, ICT Trade Map.

II. Lietuvos ir Belgijos dvišalė prekyba

1 lentelė. Prekybos tarp Lietuvos ir Belgijos pagrindiniai rodikliai 2019-2021 m.

	2019		2020		2021	
	Dalis, %	Vieta	Dalis, %	Vieta	Dalis, %	Vieta
Prekės						
Šalies dalis bendrame Lietuvos prekių eksporte	1.9 %	16	2.1 %	16	2.0 %	16
Šalies dalis lietuviškos kilmės prekių eksporte	2.3 %	15	2.9 %	13	2.6 %	14
Šalies dalis Lietuvos prekių reeksporte	1.2 %	14	0.9 %	18	1.0 %	20
Šalies dalis Lietuvos prekių importe	2.6 %	12	2.5 %	14	2.5 %	15
Paslaugos						
	2019		2020		2021	
Šalies dalis Lietuvos paslaugų eksporte	3.0 %	14	3.2 %	14	3.1 %	11
Šalies dalis Lietuvos paslaugų importe	1.2 %	20	1.4 %	17	1.8 %	18

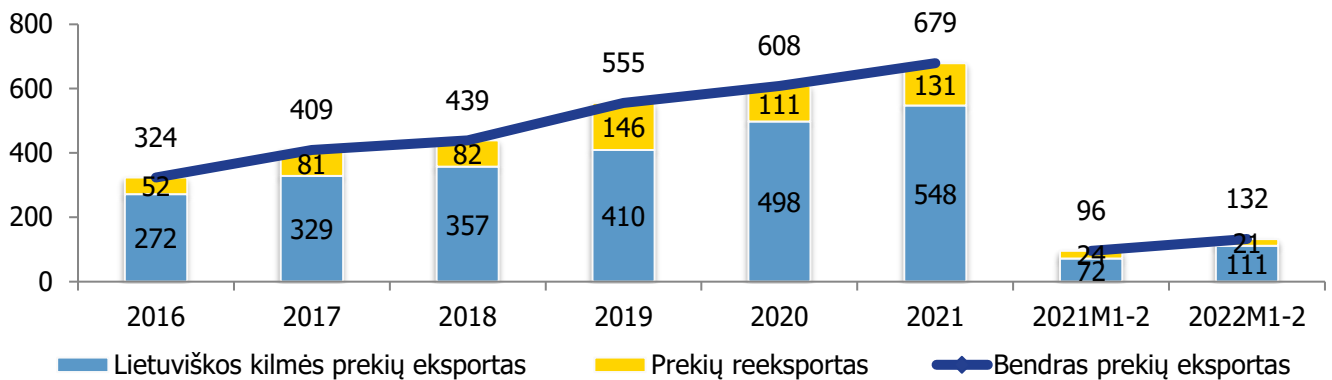
Šaltiniai: Lietuvos statistikos departamentas, Lietuvos bankas ir VŠĮ „Versli Lietuva“ skaičiavimai.

III. Prekyba prekėmis

2021 m. Belgija buvo 16-a didžiausia Lietuvos prekių eksporto rinka, kuriai teko 2% (679 mln. EUR) viso Lietuvos prekių eksporto. Beveik 81% Lietuvos prekių eksporto į Belgiją 2021 m. sudarė lietuviškos kilmės prekių eksportas, o likusią dalį (19%) – prekių reeksportas. Palyginti su 2020 m., Lietuvos prekių eksportas į Belgiją padidėjo 12%, daugiausiai dėl trąšų eksporto didėjimo. Per 2022 m. sausio-vasario mėn. bendras Lietuvos prekių eksportas į Belgiją, palyginti su atitinkamu 2021 m. laikotarpiu, didėjo 38% arba 36 mln. EUR.



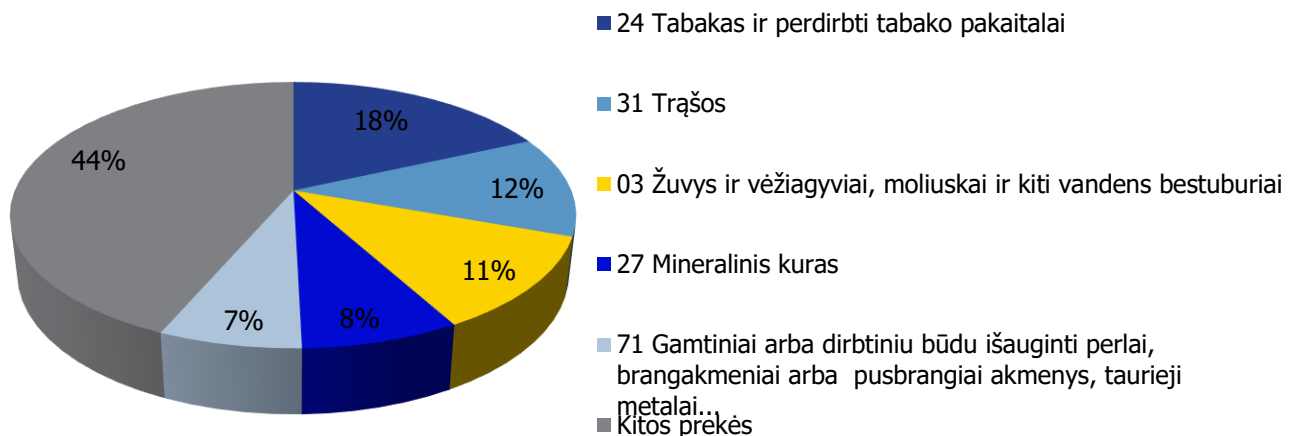
1 pav. Lietuvos prekių eksportas į Belgiją, 2016-2022 m. 1-2 mėn., mln. EUR



Šaltiniai: Lietuvos statistikos departamentas ir VŠĮ „Versli Lietuva“ skaičiavimai.

Lietuviškos kilmės prekėms Belgija 2021 m. buvo 14-a didžiausia eksporto rinka, kuriai teko 2.6% (548 mln. EUR) viso lietuviškos kilmės prekių eksporto. Lietuviškos kilmės prekių į Belgiją eksporto struktūroje didžiausią dalį sudarė tabakas – 18% arba 100 mln. EUR (2-a didžiausia eksporto rinka), trašos – 12% arba 67 mln. EUR (5-a didžiausia eksporto rinka), žuvis ir vėžiagyviai – 11% arba 63 mln. EUR (2-a didžiausia eksporto rinka), mineralinis kuras – 7.7% arba 42 mln. EUR (8-a didžiausia eksporto rinka), brangakmeniai arba pusbrangiai akmenys, taurieji metalai – 6.9% arba 38 mln. EUR (2-a didžiausia eksporto rinka). Palyginti su 2020 m., lietuviškos kilmės prekių eksporto vertė į Belgiją padidėjo 10% arba 50 mln. EUR. Labiausiai didėjimą lėmė trašos. Per 2022 m. sausio-vasario mėn. lietuviškos kilmės prekių eksportas į Belgiją, palyginti su atitinkamu 2021 m. laikotarpiu, didėjo 55% arba 40 mln. EUR.

2 pav. Lietuviškos kilmės prekių eksporto į Belgiją struktūra 2021 m.



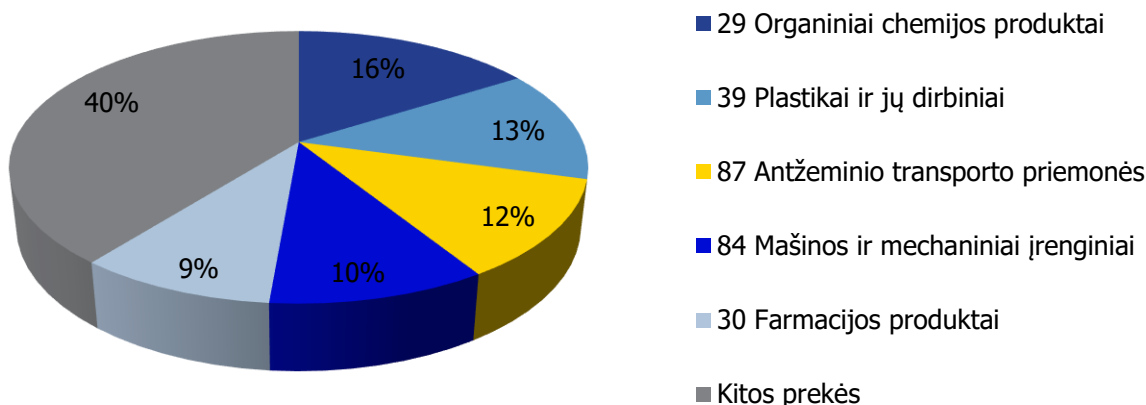
Šaltinis: Lietuvos statistikos departamentas.

2021 m. Belgija buvo 15-a didžiausia Lietuvos prekių importo rinka ir jai teko 2.5% (931 mln. EUR) viso Lietuvos prekių importo. Iš Belgijos 2021 m. daugiausia importuota organinių chemijos produktų – 16% arba 150 mln. EUR (2-a didžiausia importo rinka), plastikų ir jų dirbinių – 13% arba 123 mln. EUR (4-a didžiausia importo rinka), antžeminio transporto priemonių – 12% arba 109 mln. EUR (8-a didžiausia



importo rinka), mašinų ir mechaninių įrenginių – 10% arba 96 mln. EUR (13-a didžiausia importo rinka). Palyginti su 2020 m. prekių importas iš Belgijos padidėjo 26%.

3 pav. Lietuvos importo iš Belgijos struktūra 2021 m.

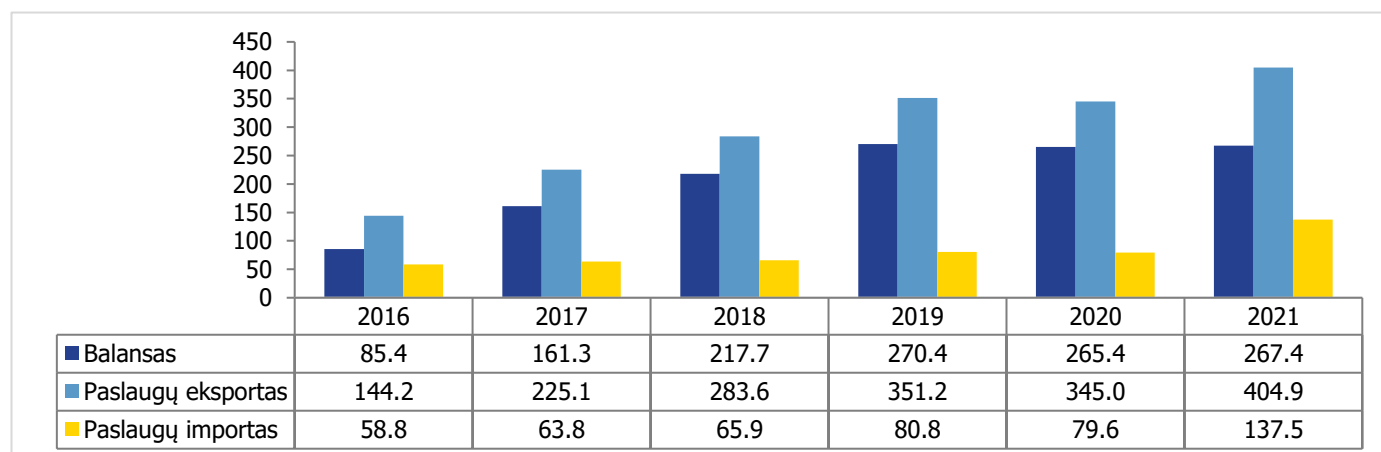


Šaltinis: Lietuvos statistikos departamentas.

IV. Prekyba paslaugomis

2021 m. Belgija buvo 11-a didžiausia Lietuvos paslaugų eksporto rinka, kuriai teko 3.1% (405 mln. EUR) viso Lietuvos paslaugų eksporto. Paslaugų importas iš Belgijos siekė 138 mln. EUR, tai sudarė 1.8% viso Lietuvos paslaugų importo 2021 m., o Belgija buvo 18-a didžiausia tiekėja paslaugų importuotojams Lietuvoje.

4 pav. Lietuvos ir Belgijos užsienio prekyba (paslaugos) 2016-2021 mln. EUR

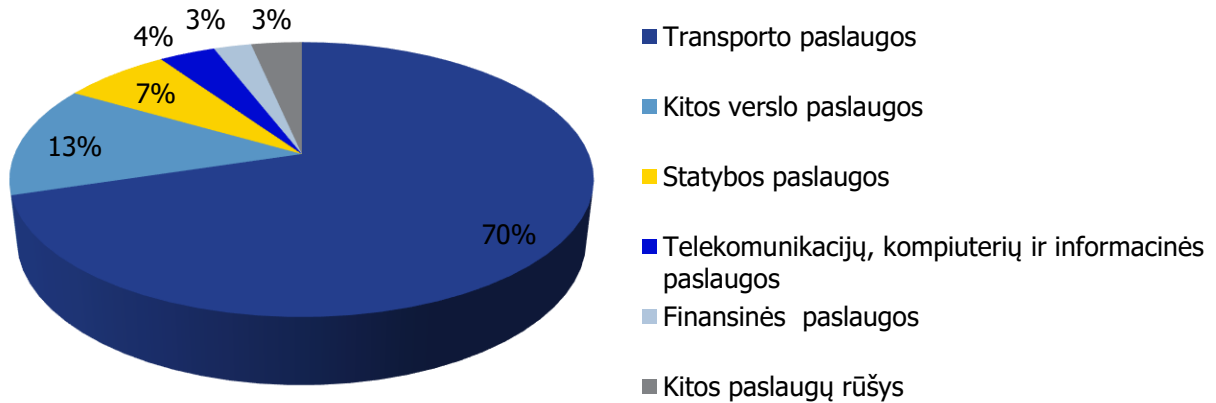


Šaltinis: Lietuvos bankas.

2021 m. iš Lietuvos į Belgiją daugiausia buvo eksportuota transporto paslaugų – 70% arba 284 mln. EUR (9-a didžiausia eksporto rinka), kitų verslo paslaugų – 13% arba 53 mln. EUR (13-a didžiausia eksporto

rinka), statybos paslaugų – 7.1% arba 29 mln. EUR (6-a didžiausia eksporto rinka), telekomunikacijų, kompiuterių ir informacinių paslaugų – 3.7% arba 15 mln. EUR (16-a didžiausia eksporto rinka), finansinių paslaugų – 2.5% arba 10 mln. EUR (17-a didžiausia eksporto rinka). Per 2021 m. Lietuvos paslaugų eksporto vertė į Belgijos rinką padidėjo 17% iki 405 mln. EUR.

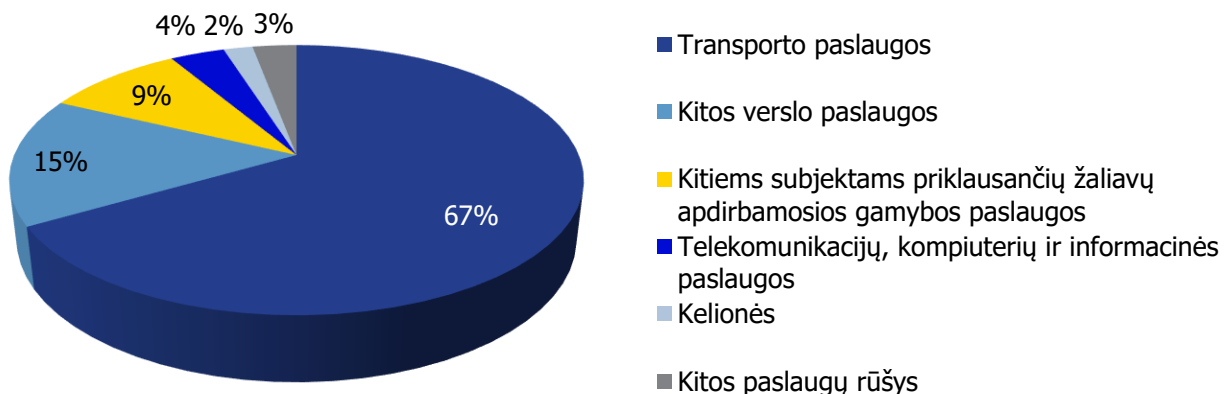
5 pav. Paslaugų eksporto iš Lietuvos į Belgiją struktūra 2021 m.



Šaltinis: Lietuvos bankas.

2021 m. iš Belgijos į Lietuvą daugiausiai buvo importuota transporto paslaugų – 67% arba 92 mln. EUR (12-a didžiausia importo tiekėja), kitų verslo paslaugų – 15% arba 21 mln. EUR (19-a didžiausia importo tiekėja), kitiems subjektams priklausančių žaliavų apdirbamosios gamybos paslaugų – 9.3% arba 13 mln. EUR (8-a didžiausia importo tiekėja), telekomunikacijų, kompiuterių ir informacinių paslaugų – 3.7% arba 5 mln. EUR (22-a didžiausia importo tiekėja), kelionių – 2% arba 2.7 mln. EUR (24-a didžiausia importo tiekėja). Per 2021 m. paslaugų importo vertė iš Belgijos išaugo 73% iki 138 mln. EUR.

6 pav. Lietuvos paslaugų importo iš Belgijos struktūra 2021 m.



Šaltinis: Lietuvos bankas.



V. PERSPEKTYVŪS SEKTORIAI

Eksporto galimybių vertinimo modeliu (EGVM)¹ nustatyta apie 1816 prekių grupių (6 ženklų kombinuotosios nomenklatūros lygiu), turinčių geriausias galimybes lietuviškos kilmės prekių eksportui į Belgijos rinką. Perspektyviausi sektoriai lietuviškos kilmės prekių eksportui į Belgiją yra šie: chemijos pramonės produktai, maisto produktai, inžinerinės pramonės gaminiai, tekstilės gaminiai ir drabužiai.

2 lentelė. Didžiausią eksporto potencialą Belgijos rinkoje turintys Lietuvos sektoriai pagal EGVM.

Pramonės šaka (pagal EVRK 2 red.)	Potencialios eksporto galimybės
IŠ VISO	1 816
Chemikalų ir chemijos produktų gamyba	303
Maisto produktų gamyba	243
Niekur kitur nepriskirtų mašinų ir įrangos gamyba	157
Tekstilės gaminių gamyba	121
Pagrindinių metalų gamyba	107
Drabužių siuvimas (gamyba)	106
Metalo gaminių, išskyrus mašinas ir įrenginius, gamyba	87
Augalininkystė ir gyvulininkystė, medžioklė ir susijusių paslaugų veikla	85
Kita gamyba	69
Kitos	538

Šaltinis: UN Comtrade, Lietuvos statistikos departamentas ir VŠĮ „Versli Lietuva“ skaičiavimai.

¹ Eksporto galimybių vertinimo modelis (EGVM) naudojamas perspektyvių eksporto galimybių identifikacijai. Modelis atsižvelgia į atskleistąjį santykinį pranašumą (produktus, kuriuose Lietuva turi santykinį pranašumą eksporto rinkose), nagrinėjamo produkto trumpalaikį ir ilgalaikį importo vertės augimą, importo rinkos dydį, rinkos koncentracijos laipsnį (kuo indeksas mažesnis, tuo lengvesnis produkto įvedimas į rinką) ir importo muitus.

