



LIETUVOS – AIRIJOS DVIŠALĖ PREKYBA

2022 m. balandžio 21 d.



I. Airijos ekonomika ir tarptautinė prekyba

Svarbiausi Airijos ekonomikos sektoriai pagal sukuriamą pridėtinę vertę 2020 m. buvo pramonė (38%, iš jų 37% - apdirbamoji gamyba), informacijos ir komunikacijos sektorius (17%), viešasis administravimas, gynyba, švietimas, sveikatos priežiūra ir socialinio darbo veikla (10%), didmeninė ir mažmeninė prekyba, variklinių transporto priemonių remontas (7,0%) nekilnojamojo turto sektorius (6,1%).

2020 m. Airijos prekių eksportas siekė 161 mlrd. EUR. Prekyba su ES rinka (ES-27) sudarė 38% Airijos prekių eksporto vertės (į Vokietiją – 11%, Belgiją – 8,4%, Nyderlandus – 5,8%), o iš ES nepriklausančių šalių 31% eksporto vertės tenka JAV, 11% - Jungtinei Karalystei ir 6,8% – Kinijai.

2021 m. Airijos importas siekė 100 mlrd. EUR ir 37% importo vertės teko ES valstybėms narėms (iš Prancūzijos – 11%, Vokietijos – 8,0%, Nyderlandų – 5,6%), o iš ES nepriklausančių šalių – 18% importo atvežama iš Jungtinės Karalystės, 16% - JAV ir 6,9% – Kinijos.

Šaltiniai: Eurostat, ICT Trade Map.

II. Lietuvos ir Airijos dvišalė prekyba

1 lentelė. Prekybos tarp Lietuvos ir Airijos pagrindiniai rodikliai 2019-2021 m.

	2019		2020		2021	
	Dalis, %	Vieta	Dalis, %	Vieta	Dalis, %	Vieta
Prekės						
Šalies dalis bendrame Lietuvos prekių eksporte	0.4 %	33	0.3 %	33	0.4 %	30
Šalies dalis lietuviškos kilmės prekių eksporte	0.5 %	30	0.5 %	30	0.5 %	29
Šalies dalis Lietuvos prekių reeksporte	0.1 %	42	0.2 %	38	0.2 %	37
Šalies dalis Lietuvos prekių importe	0.4 %	27	0.4 %	28	0.4 %	26
Paslaugos						
	2019	2020	2021			
Šalies dalis Lietuvos paslaugų eksporte	1.2 %	20	1.9 %	19	2.0 %	20
Šalies dalis Lietuvos paslaugų importe	3.8 %	7	4.4 %	7	4.9 %	6

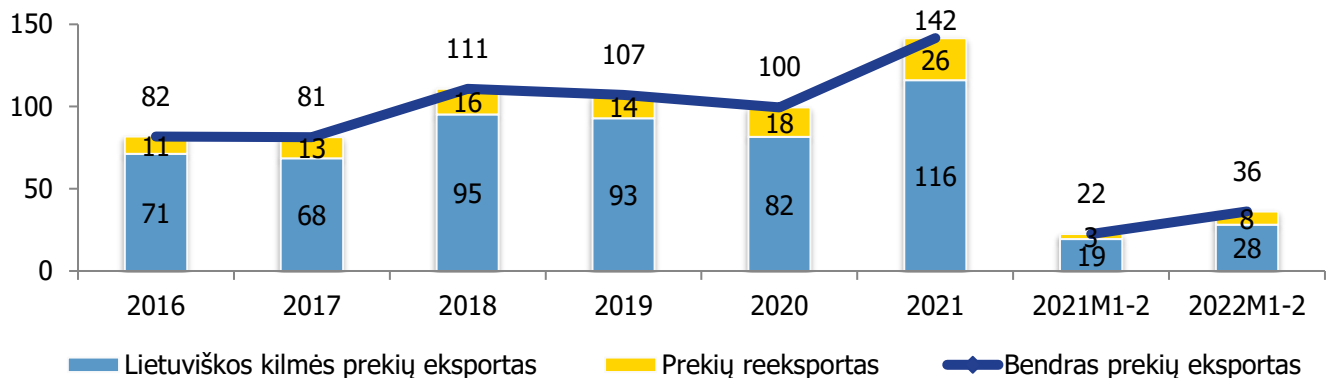
Šaltiniai: Lietuvos statistikos departamentas, Lietuvos bankas ir VŠĮ „Versli Lietuva“ skaičiavimai.

III. Prekyba prekėmis

2021 m. Airija buvo 30-a didžiausia Lietuvos prekių eksporto rinka, kuriai teko 0.4% (142 mln. EUR) viso Lietuvos prekių eksporto. Beveik 82% Lietuvos prekių eksporto į Airiją 2021 m. sudarė lietuviškos kilmės prekių eksportas, o likusią dalį (18%) – prekių reeksportas. Palyginti su 2020 m., Lietuvos prekių eksportas į Airiją padidėjo 42%, daugiausiai dėl baldų ir muilų, skalbiklių, tepimo priemonių, dirbtinių vaškų eksporto didėjimo. Per 2022 m. sausio-vasario mėn. bendras Lietuvos prekių eksportas į Airiją, palyginti su atitinkamu 2021 m. laikotarpiu, didėjo 61% arba 14 mln. EUR.



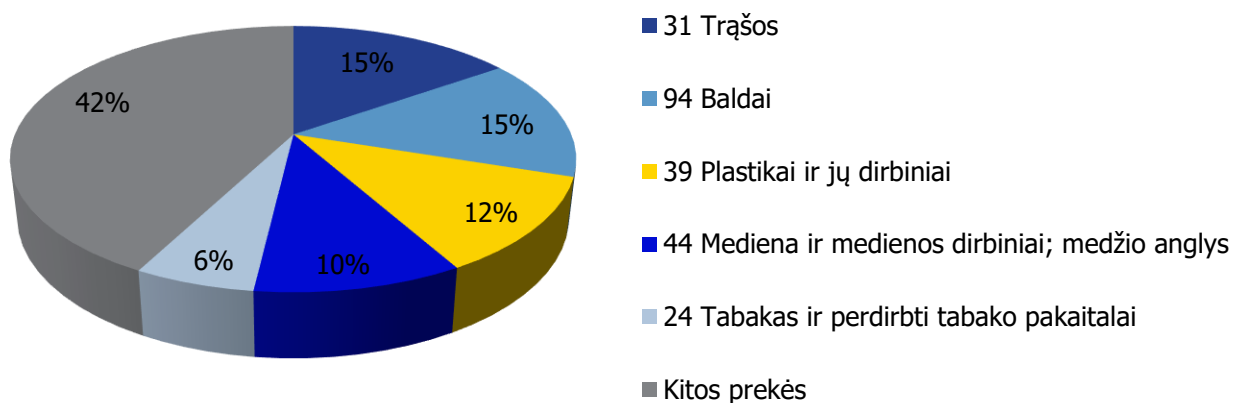
1 pav. Lietuvos prekių eksportas į Airiją, 2016-2022 m. 1-2 mėn., mln. EUR



Šaltiniai: Lietuvos statistikos departamentas ir VŠĮ „Versli Lietuva“ skaičiavimai.

Lietuviškos kilmės prekėms Airija 2021 m. buvo 29-a didžiausia eksporto rinka, kuriai teko 0.5% (116 mln. EUR) viso lietuviškos kilmės prekių eksporto. Lietuviškos kilmės prekių į Airiją eksporto struktūroje didžiausią dalį sudarė trąšos – 15% arba 18 mln. EUR (12-a didžiausia eksporto rinka), baldai – 15% arba 17 mln. EUR (23-a didžiausia eksporto rinka), plastikai ir jų dirbiniai – 12% arba 14 mln. EUR (24-a didžiausia eksporto rinka), mediena ir medienos dirbiniai; medžio anglys – 10% arba 12 mln. EUR (20-a didžiausia eksporto rinka), tabakas – 5.8% arba 6.7 mln. EUR (15-a didžiausia eksporto rinka). Palyginti su 2020 m., lietuviškos kilmės prekių eksporto vertė į Airiją padidėjo 42% arba 34 mln. EUR. Labiausiai didėjimą lėmė baldai, trąšos, mediena ir medienos dirbiniai; medžio anglys. Per 2022 m. sausio-vasario mėn. lietuviškos kilmės prekių eksportas į Airiją, palyginti su atitinkamu 2021 m. laikotarpiu, didėjo 45% arba 8.7 mln. EUR.

2 pav. Lietuviškos kilmės prekių eksporto į Airiją struktūra 2021 m.



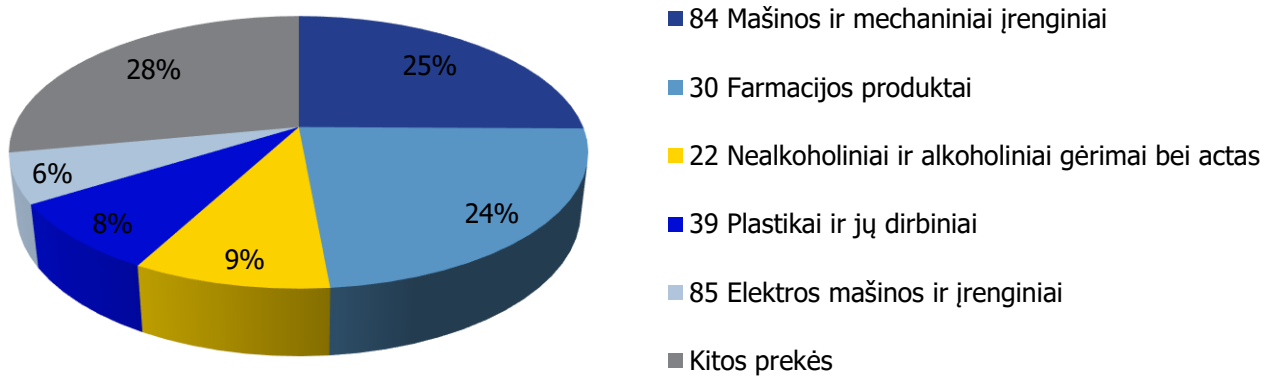
Šaltinis: Lietuvos statistikos departamentas.

2021 m. Airija buvo 26-a didžiausia Lietuvos prekių importo rinka ir jai teko 0.4% (148 mln. EUR) viso Lietuvos prekių importo. Iš Airijos 2021 m. daugiausia importuota mašinų ir mechaninių įrenginių – 25% arba 37 mln. EUR (18-a didžiausia importo rinka), farmacijos produktų – 24% arba 35 mln. EUR (13-a didžiausia importo rinka), nealkoholinių ir alkoholinių gėrimų bei acto – 9.3% arba 14 mln. EUR (12-a



didžiausia importo rinka), plastikų ir jų dirbinių – 8.2% arba 12 mln. EUR (26-a didžiausia importo rinka). Palyginti su 2020 m., prekių importas iš Airijos padidėjo 32%.

3 pav. Lietuvos importo iš Airijos struktūra 2021 m.

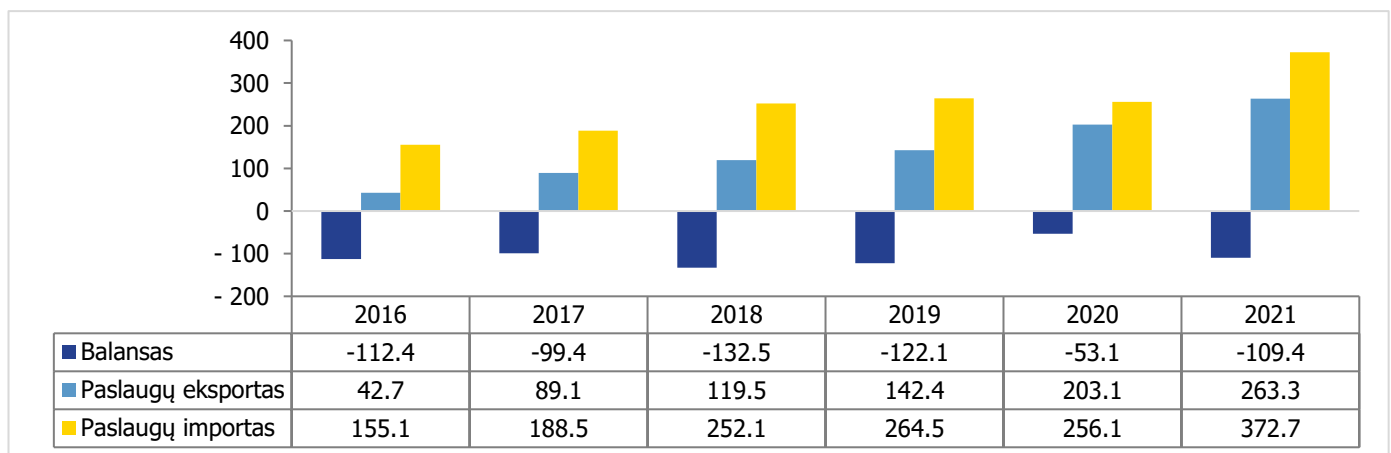


Šaltinis: Lietuvos statistikos departamentas.

IV. Prekyba paslaugomis

2021 m. Airija buvo 20-a didžiausia Lietuvos paslaugų eksporto rinka, kuriai teko 2% (263 mln. EUR) viso Lietuvos paslaugų eksporto. Paslaugų importas iš Airijos siekė 373 mln. EUR, tai sudarė 4.9% viso Lietuvos paslaugų importo 2021 m., o Airija buvo 6-a didžiausia tiekėja paslaugų importuotojams Lietuvoje.

4 pav. Lietuvos ir Airijos užsienio prekyba (paslaugos) 2016-2021 mln. EUR



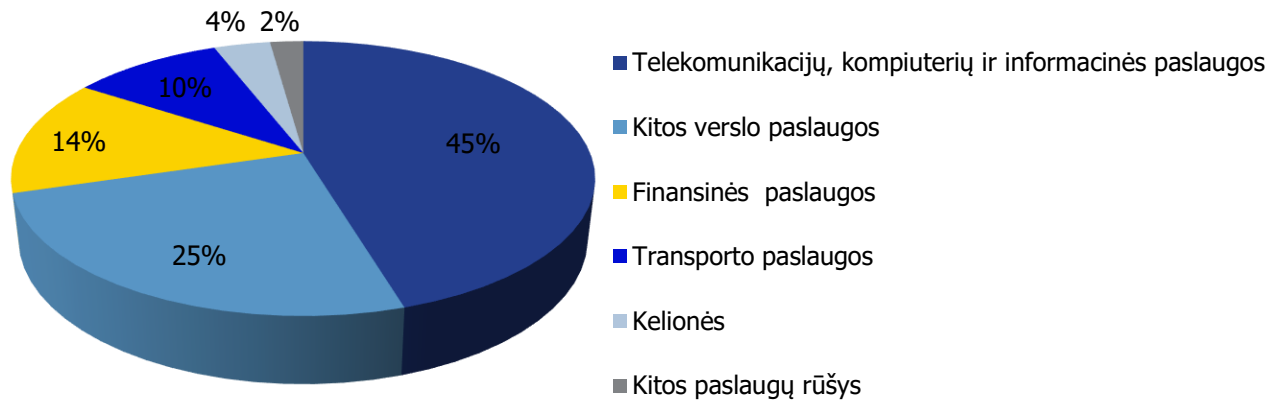
Šaltinis: Lietuvos bankas.

2021 m. iš Lietuvos į Airiją daugiausia buvo eksportuota telekomunikacijų, kompiuterių ir informacinių paslaugų – 45% arba 119 mln. EUR (2-a didžiausia eksporto rinka), kitų verslo paslaugų – 25% arba 66 mln. EUR (12-a didžiausia eksporto rinka), finansinių paslaugų – 14% arba 36 mln. EUR (4-a didžiausia eksporto rinka), transporto paslaugų – 10% arba 26 mln. EUR (26-a didžiausia eksporto rinka), kelionių –



3.7% arba 9.8 mln. EUR (12-a didžiausia eksporto rinka). Per 2021 m. Lietuvos paslaugų eksporto vertė į Airijos rinką padidėjo 30% iki 263 mln. EUR.

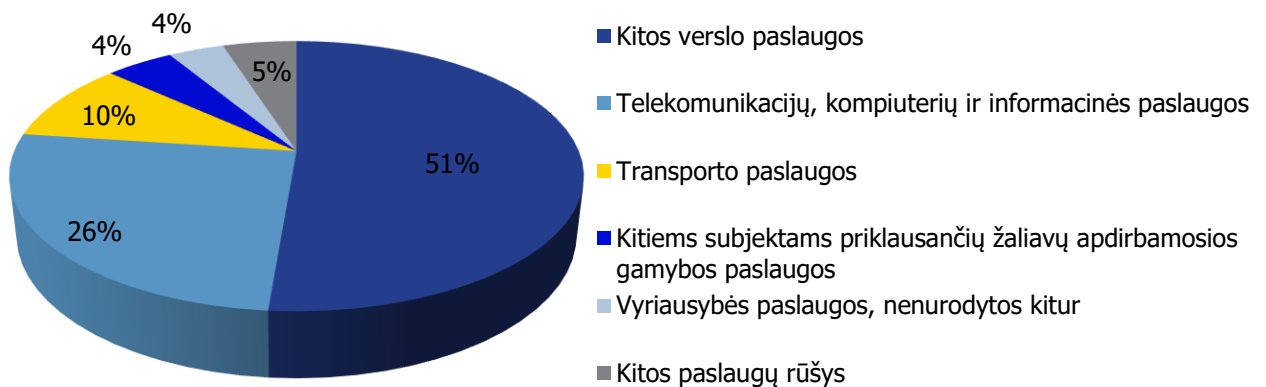
5 pav. Paslaugų eksporto iš Lietuvos į Airiją struktūra 2021 m.



Šaltinis: Lietuvos bankas.

2021 m. iš Airijos į Lietuvą daugiausiai buvo importuota kitų verslo paslaugų – 51% arba 191 mln. EUR (1-a didžiausia importo tiekėja), telekomunikacijų, kompiuterių ir informacinių paslaugų – 26% arba 96 mln. EUR (1-a didžiausia importo tiekėja), transporto paslaugų – 9.6% arba 36 mln. EUR (24-a didžiausia importo tiekėja), kitiems subjektams priklausančių žaliavų apdirbamosios gamybos paslaugų – 4.6% arba 17 mln. EUR (5-a didžiausia importo tiekėja), vyriausybės paslaugų, nenurodytų kitur – 3.8% arba 14 mln. EUR (1-a didžiausia importo tiekėja). Per 2021 m. paslaugų importo vertė iš Airijos išaugo 46% iki 373 mln. EUR.

6 pav. Lietuvos paslaugų importo iš Airijos struktūra 2021 m.



Šaltinis: Lietuvos bankas.



V. PERSPEKTYVŪS SEKTORIAI

Eksporto galimybių vertinimo modeliu (EGVM)¹ nustatyta apie 974 prekių grupių (6 ženklų kombinuotosios nomenklatūros lygiu), turinčių geriausias galimybes lietuviškos kilmės prekių eksportui į Airijos rinką. Perspektyviausi sektoriai lietuviškos kilmės prekių eksportui į Airiją yra šie: maisto produktai, inžinerinės pramonės gaminiai, chemijos pramonės produktai, tekstilės gaminiai ir drabužiai.

2 lentelė. Didžiausią eksporto potencialą Airijos rinkoje turintys Lietuvos sektoriai pagal EGVM.

Pramonės šaka (pagal EVRK 2 red.)	Potencialios eksporto galimybės
IŠ VISO	974
Maisto produktų gamyba	113
Niekur kitur nepriskirtų mašinų ir įrangos gamyba	106
Chemikalų ir chemijos produktų gamyba	91
Tekstilės gaminių gamyba	91
Kompiuterinių, elektroninių ir optinių gaminių gamyba	66
Metalo gaminių, išskyrus mašinas ir įrenginius, gamyba	64
Drabužių siuvimas (gamyba)	62
Elektros įrangos gamyba	58
Pagrindinių metalų gamyba	47
Kitos	276

Šaltinis: UN Comtrade, Lietuvos statistikos departamentas ir VŠĮ „Versli Lietuva“ skaičiavimai.

¹ Eksporto galimybių vertinimo modelis (EGVM) naudojamas perspektyvių eksporto galimybių identifikacijai. Modelis atsižvelgia į atskleistąjį santykinį pranašumą (produktus, kuriuose Lietuva turi santykinį pranašumą eksporto rinkose), nagrinėjamo produkto trumpalaikį ir ilgalaikį importo vertės augimą, importo rinkos dydį, rinkos koncentracijos laipsnį (kuo indeksas mažesnis, tuo lengvesnis produkto įvedimas į rinką) ir importo muitus.

