



LIETUVOS – JUNGTINIŲ ARABŲ EMYRATŲ DVIŠALĖ PREKYBA

2022 m. gegužės 11 d.



I. Jungtinių Arabų Emyratų ekonomika ir tarptautinė prekyba

Svarbiausi Jungtinių Arabų Emyratų ekonomikos sektoriai pagal sukuriamą pridėtinę vertę 2020 m. buvo pramonė (34%, iš jų 9,8% - apdirbamoji gamyba), didmeninė ir mažmeninė prekyba, apgyvendinimo ir maitinimo paslaugų veikla (15%), transporto, saugojimo ir ryšių veikla (9,6%), statybos (8,9%), žemės ūkio, medžioklės, miškininkystės ir žvejybos veiklos (0,9%).

2020 m. Jungtinių Arabų Emyratų prekių eksportas siekė 294 mlrd. EUR. Prekyba su ES rinka (ES-27) sudarė 3,9% Jungtinių Arabų Emyratų prekių eksporto (į Italiją – 1,6%, Belgiją – 0,7%, Nyderlandus – 0,5%), o iš ES nepriklausančių šalių 6,5% eksporto vertės teko Saudo Arabijai, 3,9% – Irakui ir 3,4% – Indijai.

2020 m. Jungtinių Arabų Emyratų importas siekė 216 mlrd. EUR ir 13% importo vertės teko ES valstybėms narėms (iš Vokietijos – 3,5%, Italijos – 2,2%, Prancūzijos – 1,9%), o iš ES nepriklausančių šalių – 16% importo atvežama iš Kinijos, 6,7% – JAV ir 6,7% – Indijos.

Šaltiniai: UN data, ICT Trade Map.

II. Lietuvos ir Jungtinių Arabų Emyratų dvišalė prekyba

1 lentelė. Prekybos tarp Lietuvos ir Jungtinių Arabų Emyratų pagrindiniai rodikliai 2019-2021 m.

	2019		2020		2021	
	Dalis, %	Vieta	Dalis, %	Vieta	Dalis, %	Vieta
Prekės						
Šalies dalis bendrame Lietuvos prekių eksporte	0.3 %	36	0.2 %	45	0.2 %	43
Šalies dalis lietuviškos kilmės prekių eksporte	0.3 %	36	0.2 %	45	0.3 %	42
Šalies dalis Lietuvos prekių reeksporte	0.2 %	37	0.1 %	39	0.1 %	45
Šalies dalis Lietuvos prekių importe	0.0 %	75	0.0 %	69	0.0 %	68
Paslaugos						
	2019	2020	2021			
Šalies dalis Lietuvos paslaugų eksporte	0.3 %	31	0.2 %	34	0.2 %	35
Šalies dalis Lietuvos paslaugų importe	0.3 %	38	0.2 %	39	0.1 %	45

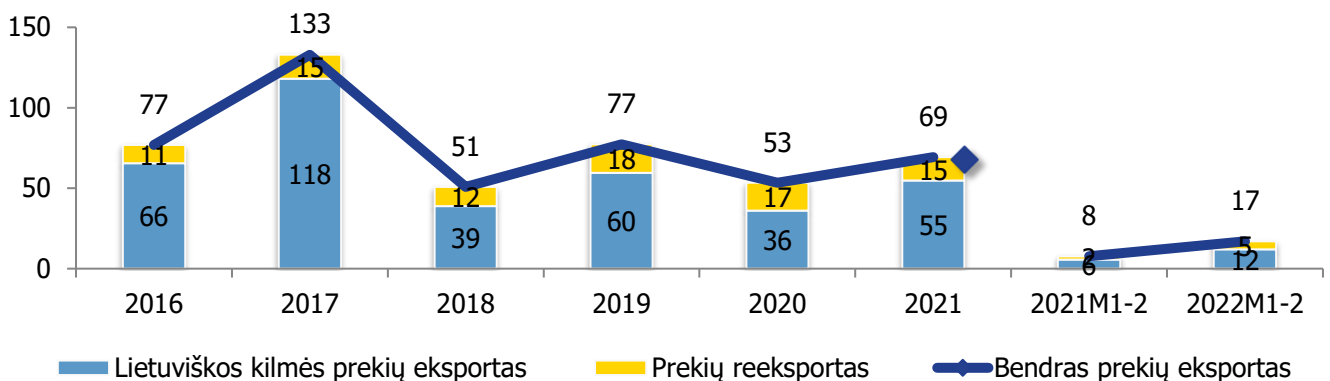
Šaltiniai: Lietuvos statistikos departamentas, Lietuvos bankas ir VŠĮ „Versli Lietuva“ skaičiavimai.

III. Prekyba prekėmis

2021 m. Jungtiniai Arabų Emyratai užėmė 43-ią vietą Lietuvos prekių eksporto rinkoje, kuriai teko 0.2% (69 mln. EUR) viso Lietuvos prekių eksporto. Beveik 79% Lietuvos prekių eksporto į Jungtinius Arabų Emyratus 2021 m. sudarė lietuviškos kilmės prekių eksportas, o likusią dalį (21%) – prekių reeksportas. Palyginti su 2020 m., Lietuvos prekių eksportas į Jungtinius Arabų Emyratus padidėjo 30%, daugiausiai dėl baldų ir nealkoholinių ir alkoholinių gėrimų bei acto eksporto didėjimo. Per 2022 m. sausio-vasario mėn. bendras Lietuvos prekių eksportas į Jungtinius Arabų Emyratus, palyginti su atitinkamu 2021 m. laikotarpiu, didėjo 121% arba 9.3 mln. EUR.



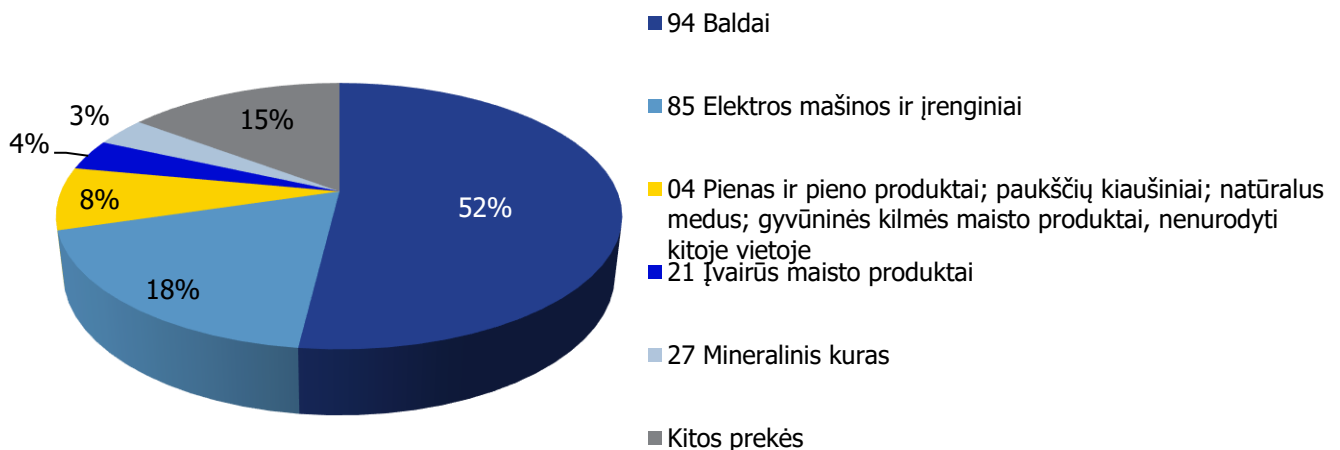
1 pav. Lietuvos prekių eksportas į Jungtinius Arabų Emyratus, 2016-2022 m. 1-2 mėn., mln. EUR



Šaltiniai: Lietuvos statistikos departamentas ir VŠĮ „Versli Lietuva“ skaičiavimai.

Lietuviškos kilmės prekėms Jungtiniai Arabų Emyratai 2021 m. buvo 42-a eksporto rinka, kuriai teko 0.3% (55 mln. EUR) viso lietuviškos kilmės prekių eksporto. Lietuviškos kilmės prekių į Jungtinius Arabų Emyratus eksporto struktūroje didžiausią dalį sudarė baldai – 52% arba 28 mln. EUR (17-a didžiausia eksporto rinka), elektros mašinos ir įrenginiai – 18% arba 10 mln. EUR (22-a didžiausia eksporto rinka), pienas ir pieno produktai – 7.6% arba 4.17 mln. EUR (24-a didžiausia eksporto rinka), įvairūs maisto produktai – 3.7% arba 2.05 mln. EUR (18-a didžiausia eksporto rinka), mineralinis kuras – 3.5% arba 1.92 mln. EUR (33-a eksporto rinka). Palyginti su 2020 m. lietuviškos kilmės prekių eksporto vertė į Jungtinius Arabų Emyratus padidėjo 52% arba 19 mln. EUR. Labiausiai didėjimą lėmė baldai, elektros mašinos ir įrenginiai, pienas ir pieno produktai. Per 2022 m. sausio-vasario mėn. lietuviškos kilmės prekių eksportas į Jungtinius Arabų Emyratus palyginti su atitinkamu 2021 m. laikotarpiu didėjo 108% arba 6.2 mln. EUR.

2 pav. Lietuviškos kilmės prekių eksporto į Jungtinius Arabų Emyratus struktūra 2021 m.



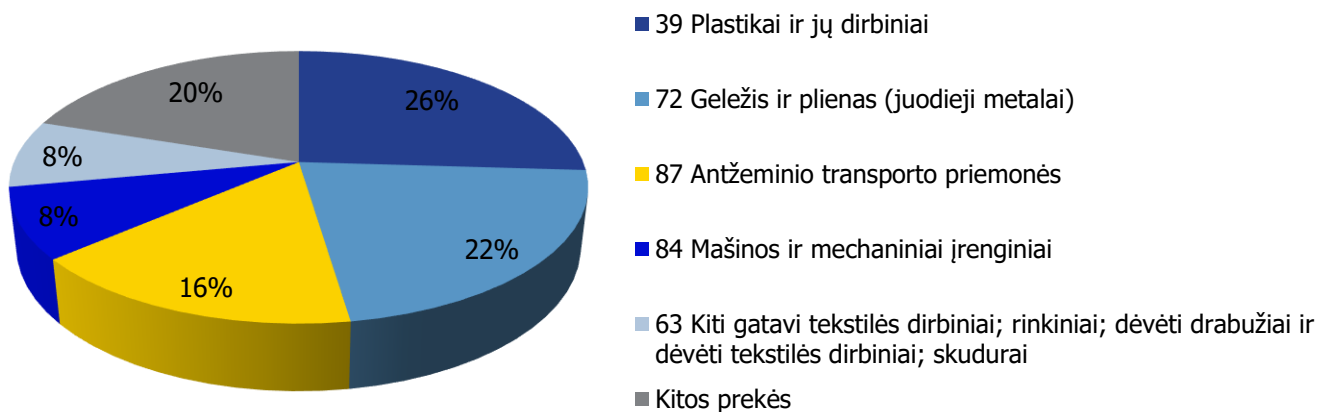
Šaltinis: Lietuvos statistikos departamentas.

2021 m. Jungtiniai Arabų Emyratai užėmė 68-ą vietą Lietuvos prekių importo rinkoje ir jai teko 0% (10 mln. EUR) viso Lietuvos prekių importo. Iš Jungtinių Arabų Emyratų 2021 m. daugiausia importuota plastikų ir jų dirbinių – 26% arba 2.6 mln. EUR (38-a importo rinka), geležies ir plieno (juodųjų metalų) – 22% arba 2.2



mln. EUR (27-a didžiausia importo rinka), antžeminio transporto priemonių – 16% arba 1.6 mln. EUR (37-a importo rinka), mašinų ir mechaninių įrenginių – 8.4% arba 842 tūkst. EUR (52-a importo rinka). Palyginti su 2020 m., prekių importas iš Jungtinių Arabų Emyratų padidėjo 125%.

3 pav. Lietuvos importo iš Jungtinių Arabų Emyratų struktūra 2021 m.

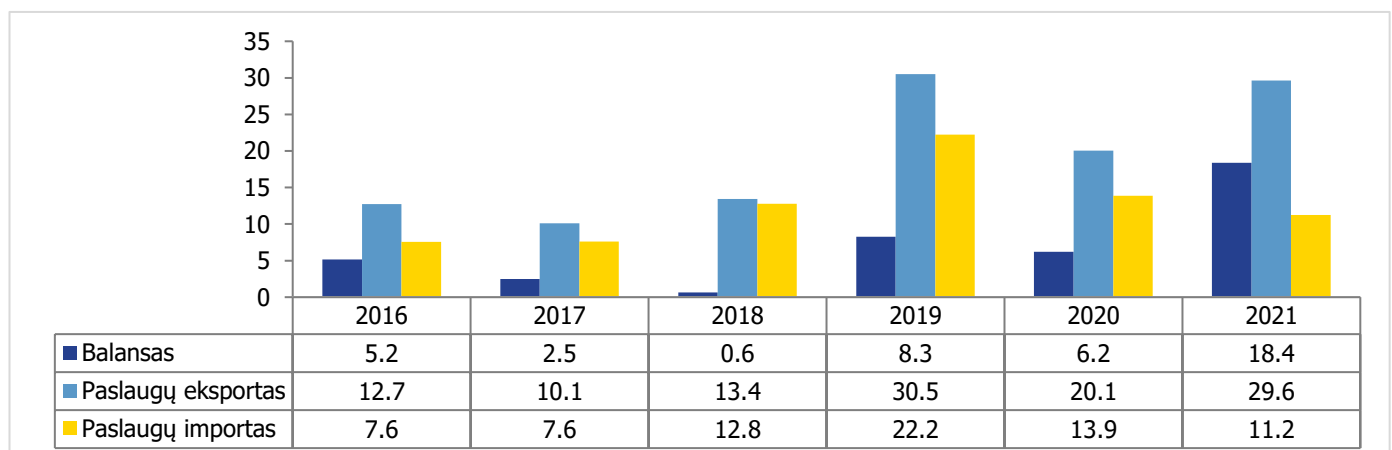


Šaltinis: Lietuvos statistikos departamentas.

IV. Prekyba paslaugomis

2021 m. Jungtiniai Arabų Emyratai užėmė 35-ą vietą Lietuvos paslaugų eksporto rinkoje, kuriai teko 0.2% (30 mln. EUR) viso Lietuvos paslaugų eksporto. Paslaugų importas iš Jungtinių Arabų Emyratų siekė 11 mln. EUR, tai sudarė 0.1% viso Lietuvos paslaugų importo 2021 m., o Jungtiniai Arabų Emyratai buvo 45-a tiekėja paslaugų importuotojams Lietuvoje.

4 pav. Lietuvos ir Jungtinių Arabų Emyratų užsienio prekyba (paslaugos) 2016-2021 mln. EUR



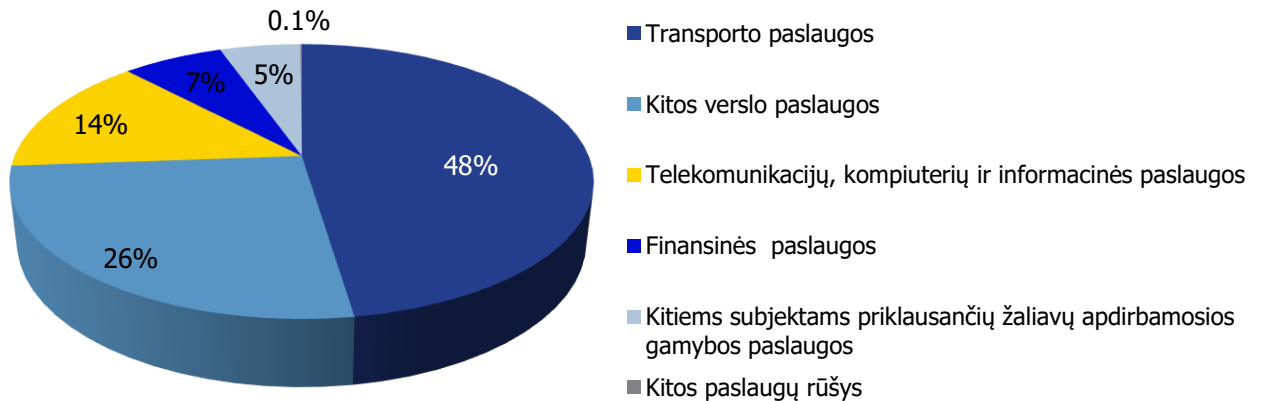
Šaltinis: Lietuvos bankas.

2021 m. iš Lietuvos į Jungtinius Arabų Emyratus daugiausia buvo eksportuota transporto paslaugų – 48% arba 14 mln. EUR (31-a eksporto rinka), kitų verslo paslaugų – 26% arba 7.8 mln. EUR (28-a didžiausia



eksporto rinka), telekomunikacijų, kompiuterių ir informacinių paslaugų – 14% arba 4.2 mln. EUR (34-a eksporto rinka), finansinių paslaugų – 6.6% arba 2 mln. EUR (35-a eksporto rinka), kitiems subjektams priklausančių žaliavų apdirbamosios gamybos paslaugų – 5.3% arba 1.6 mln. EUR (19-a didžiausia eksporto rinka). Per 2021 m. Lietuvos paslaugų eksporto vertė į Jungtinių Arabų Emyratų rinką padidėjo 48% iki 30 mln. EUR.

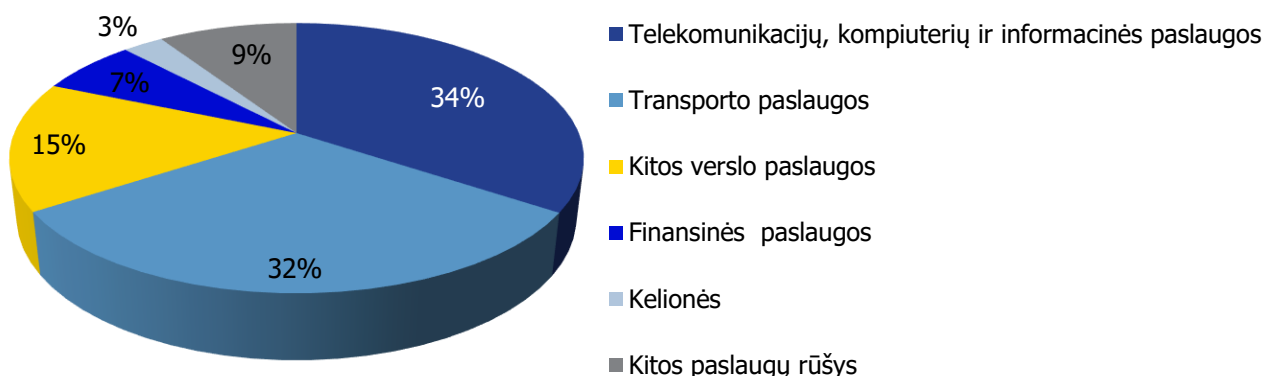
5 pav. Paslaugų eksporto iš Lietuvos į Jungtinius Arabų Emyratus struktūra 2021 m.



Šaltinis: Lietuvos bankas.

2021 m. iš Jungtinių Arabų Emyratų į Lietuvą daugiausiai buvo importuota telekomunikacijų, kompiuterių ir informacinių paslaugų – 34% arba 3.9 mln. EUR (25-a didžiausia importo tiekėja), transporto paslaugų – 32% arba 3.6 mln. EUR (48-a importo tiekėja), kitų verslo paslaugų – 15% arba 1.7 mln. EUR (39-a importo tiekėja), finansinių paslaugų – 6.6% arba 740 tūkst. EUR (19-a didžiausia importo tiekėja), kelionių – 2.8% arba 310 tūkst. EUR (34-a importo tiekėja). Per 2021 m. paslaugų importo vertė iš Jungtinių Arabų Emyratų sumažėjo 19% iki 11 mln. EUR.

6 pav. Lietuvos paslaugų importo iš Jungtinių Arabų Emyratų struktūra 2021 m.



Šaltinis: Lietuvos bankas.



V. PERSPEKTYVŪS SEKTORIAI

Eksporto galimybių vertinimo modeliu (EGVM)¹ nustatyta apie 786 prekių grupių (6 ženklų kombinuotosios nomenklatūros lygiu), turinčių geriausias galimybes lietuviškos kilmės prekių eksportui į Jungtinių Arabų Emyratų rinką. Perspektyviausi sektoriai lietuviškos kilmės prekių eksportui į Jungtinius Arabų Emyratus yra šie: maisto produktai, tekstilės gaminiai ir drabužiai bei inžinerinės pramonės gaminiai.

2 lentelė. Didžiausią eksporto potencialą Jungtinių Arabų Emyratų rinkoje turintys Lietuvos sektoriai pagal EGVM.

Pramonės šaka (pagal EVRK 2 red.)	Potencialios eksporto galimybės
IŠ VISO	786
Maisto produktų gamyba	114
Tekstilės gaminių gamyba	88
Drabužių siuvimas (gamyba)	68
Pagrindinių metalų gamyba	58
Augalininkystė ir gyvulininkystė, medžioklė ir susijusių paslaugų veikla	56
Chemikalų ir chemijos produktų gamyba	53
Metalo gaminių, išskyrus mašinas ir įrenginius, gamyba	40
Kita gamyba	38
Elektros įrangos gamyba	38
Kitos	233

Šaltinis: UN Comtrade, Lietuvos statistikos departamentas ir VŠĮ „Versli Lietuva“ skaičiavimai.

¹ Eksporto galimybių vertinimo modelis (EGVM) naudojamas perspektyvių eksporto galimybių identifikacijai. Modelis atsižvelgia į atskleistąjį santykinį pranašumą (produktus, kuriuose Lietuva turi santykinį pranašumą eksporto rinkose), nagrinėjamo produkto trumpalaikį ir ilgalaikį importo vertės augimą, importo rinkos dydį, rinkos koncentracijos laipsnį (kuo indeksas mažesnis, tuo lengvesnis produkto įvedimas į rinką) ir importo muitus.

