



LIETUVOS – TAIVANO DVIŠALĖ PREKYBA

2022 m. balandžio 17 d.



I. Taivano ekonomika ir tarptautinė prekyba

2021 m. svarbiausi Taivano ekonomikos sektoriai pagal indėlį į šalies BVP 2020 m. buvo apdirbamoji gamyba (33%), didmeninė ir mažmeninė prekyba (16%), nekilnojamojo turto veikla (7,7%), finansinė ir draudimo veikla (6,7%), viešasis administravimas, gynyba ir socialinė apsauga (5,5%), transportavimo ir saugojimo veikla (4,1%). Iš viso 2021 m. paslaugų sektorius sukūrė daugiau nei pusę šalies BVP (61%), pramonė – 38%, o žemės ūkis – apie 1,5%.

2020 m. Taivano prekių eksportas siekė 304 mlrd. EUR. Prekyba su ES rinka (ES-27) sudarė 6,6% Taivano prekių eksporto vertės (į Nyderlandus – 1,8%, Vokietiją – 1,8% ir Italiją – 0,5%), o iš ES nepriklausančių šalių - 30% eksporto vertės tenka Kinijai, 15% – JAV ir 14% – Honkongui (Kinija).

2020 m. Taivano prekių importas siekė 252 mlrd. EUR ir 10% importo vertės teko ES valstybėms (ES-27) narėms (iš Vokietijos – 3,6%, Nyderlandų – 2,3%, Prancūzijos – 1,0%), o iš ES nepriklausančių šalių – 22% importo atvežama iš Kinijos, 16% – Japonijos ir 12% – JAV.

Šaltiniai: Taiwan National Statistics, ICT Trade Map.

II. Lietuvos ir Taivano dvišalė prekyba

1 lentelė. Prekybos tarp Lietuvos ir Taivano pagrindiniai rodikliai 2019-2021 m.

	2019		2020		2021	
	Dalis, %	Vieta	Dalis, %	Vieta	Dalis, %	Vieta
Prekės						
Šalies dalis bendrame Lietuvos prekių eksporte	0.1 %	62	0.1 %	65	0.1 %	67
Šalies dalis lietuviškos kilmės prekių eksporte	0.1 %	54	0.1 %	59	0.1 %	62
Šalies dalis Lietuvos prekių reeksporte	0.0 %	73	0.0 %	68	0.0 %	63
Šalies dalis Lietuvos prekių importe	0.2 %	33	0.2 %	35	0.2 %	31
Paslaugos						
	2019	2020	2021			
Šalies dalis Lietuvos paslaugų eksporte	0.0 %	89	0.0 %	107	0.0 %	82
Šalies dalis Lietuvos paslaugų importe	0.3 %	40	0.4 %	34	0.4 %	37

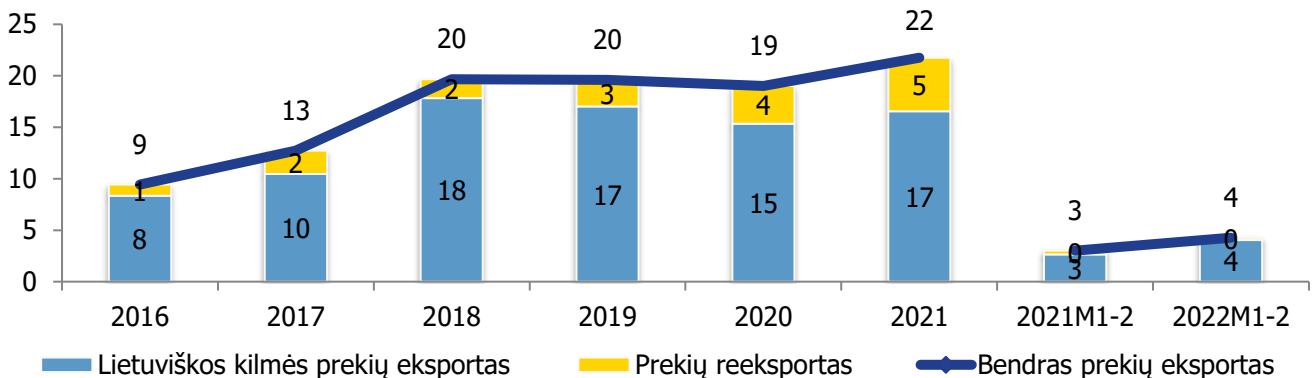
Šaltiniai: Lietuvos statistikos departamentas, Lietuvos bankas ir VŠĮ „Versli Lietuva“ skaičiavimai.

III. Prekyba prekėmis

2021 m. Taivas užėmė 67-ą vietą Lietuvos prekių eksporto rinkoje kuriai teko 0.1% (22 mln. EUR) viso Lietuvos prekių eksporto. Beveik 76% Lietuvos prekių eksporto į Taivaną 2021 m. sudarė lietuviškos kilmės prekių eksportas, o likusią dalį (24%) – prekių reeksportas. Palyginti su 2020 m. Lietuvos prekių eksportas į Taivaną padidėjo 14%, daugiausiai dėl optikos, fotografijos, matavimo, medicinos arba chirurgijos prietaisų eksporto didėjimo. Per 2022 m. sausio-vasario mėn. bendras Lietuvos prekių eksportas į Taivaną, palyginti su atitinkamu 2021 m. laikotarpiu, didėjo 41% arba 1.2 mln. EUR.



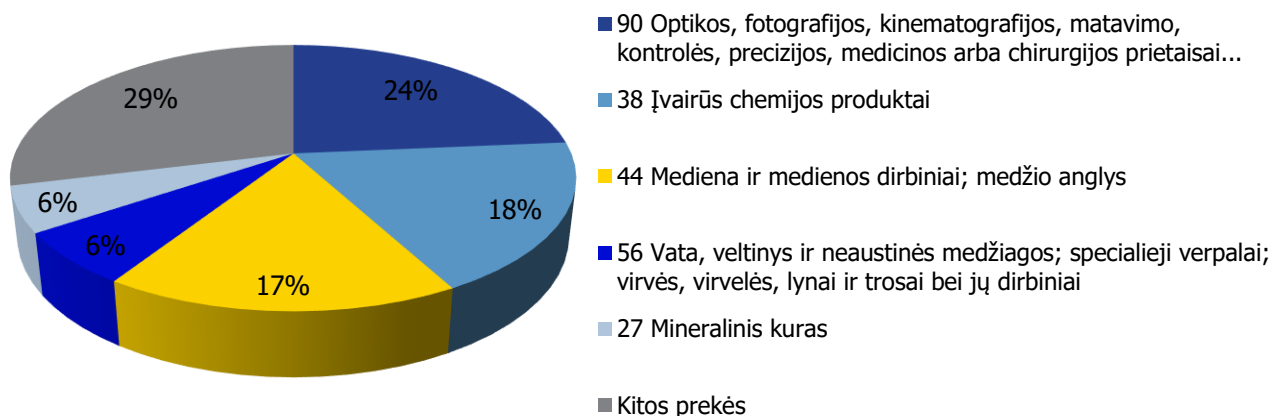
1 pav. Lietuvos prekių eksportas į Taivaną, 2016-2022 m. 1-2 mėn., mln. EUR



Šaltiniai: Lietuvos statistikos departamentas ir VŠĮ „Versli Lietuva“ skaičiavimai.

Lietuviškos kilmės prekėms Taivanas 2021 m. buvo 62-a eksporto rinka, kuriai teko 0.1% (17 mln. EUR) viso lietuviškos kilmės prekių eksporto. Lietuviškos kilmės prekių į Taivaną eksporto struktūroje didžiausią dalį sudarė optikos, fotografijos, matavimo, medicinos arba chirurgijos prietaisai – 24% arba 3.9 mln. EUR (24-a didžiausia eksporto rinka), įvairūs chemijos produktai – 18% arba 3.1 mln. EUR (18-a didžiausia eksporto rinka), mediena ir medienos dirbiniai; medžio anglis – 17% arba 2.8 mln. EUR (30-a didžiausia eksporto rinka), vata, veltinys, specialieji verpalai; virvės bei jų dirbiniai – 6.4% arba 1.1 mln. EUR (34-a eksporto rinka), mineralinis kuras – 5.6% arba 919 tūkst. EUR (56-a eksporto rinka). Palyginti su 2020 m., lietuviškos kilmės prekių eksporto vertė į Taivaną padidėjo 7.8% arba 1.2 mln. EUR. Labiausiai didėjimą lėmė optikos, fotografijos, matavimo, medicinos arba chirurgijos prietaisai. Per 2022 m. sausio-vasario mėn. lietuviškos kilmės prekių eksportas į Taivaną, palyginti su atitinkamu 2021 m. laikotarpiu, didėjo 53% arba 1.4 mln. EUR.

2 pav. Lietuviškos kilmės prekių eksporto į Taivaną struktūra 2021 m.

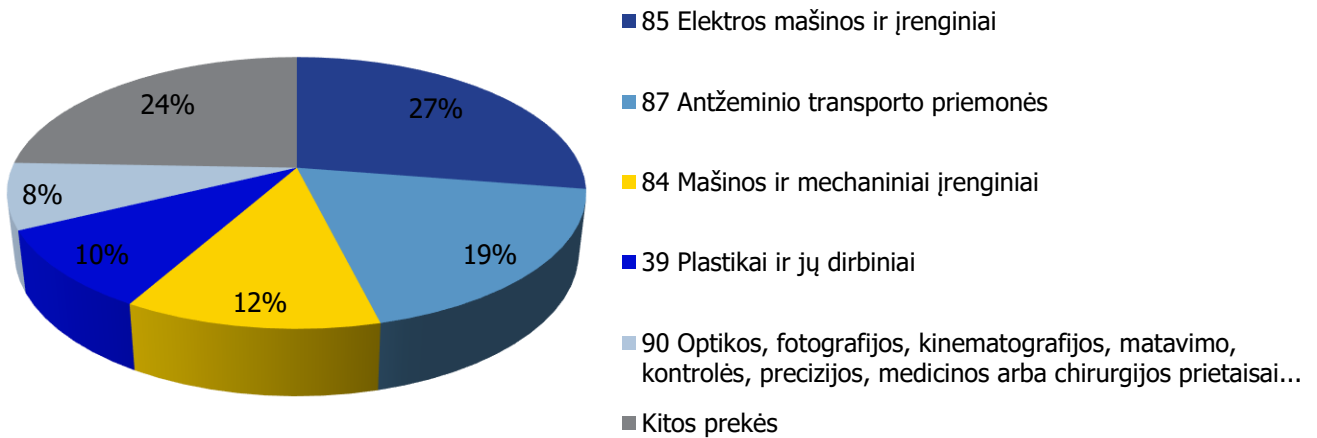


Šaltinis: Lietuvos statistikos departamentas.

2021 m. Taivanas užėmė 31-ą vietą Lietuvos prekių importo rinkoje ir jai teko 0.2% (90 mln. EUR) viso Lietuvos prekių importo. Iš Taivano 2021 m. daugiausia importuota elektros mašinų ir įrenginių – 28% arba

25 mln. EUR (19-a didžiausia importo rinka), antžeminio transporto priemonių – 19% arba 17 mln. EUR (18-a didžiausia importo rinka), mašinų ir mechaninių įrenginių – 12% arba 11 mln. EUR (27-a didžiausia importo rinka), plastikų ir jų dirbinių – 9.6% arba 8.6 mln. EUR (29-a didžiausia importo rinka). Palyginti su 2020 m., prekių importas iš Taivano padidėjo 36%.

3 pav. Lietuvos importo iš Taivano struktūra 2021 m.

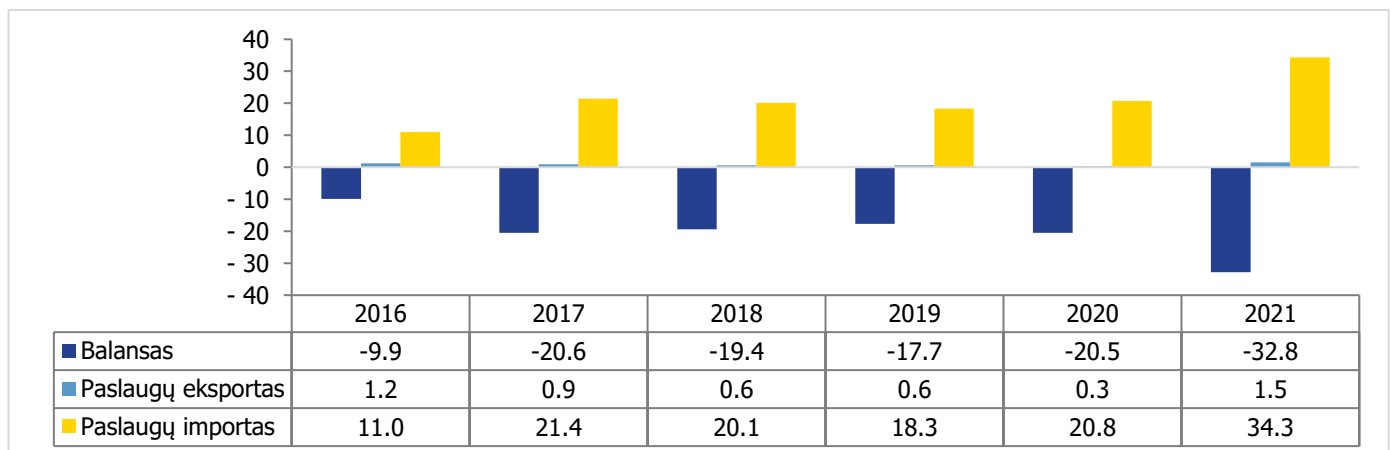


Šaltinis: Lietuvos statistikos departamentas.

IV. Prekyba paslaugomis

2021 m. Taivas užėmė 82-ą vietą Lietuvos paslaugų eksporto rinkoje, kuriai teko 0.01% (1.5 mln. EUR) viso Lietuvos paslaugų eksporto. Paslaugų importas iš Taivano siekė 34 mln. EUR, tai sudarė 0.4% viso Lietuvos paslaugų importo 2021 m., o Taivas buvo 37-a tiekėja paslaugų importuotojams Lietuvoje.

4 pav. Lietuvos ir Taivano užsienio prekyba (paslaugos) 2016-2021 mln. EUR

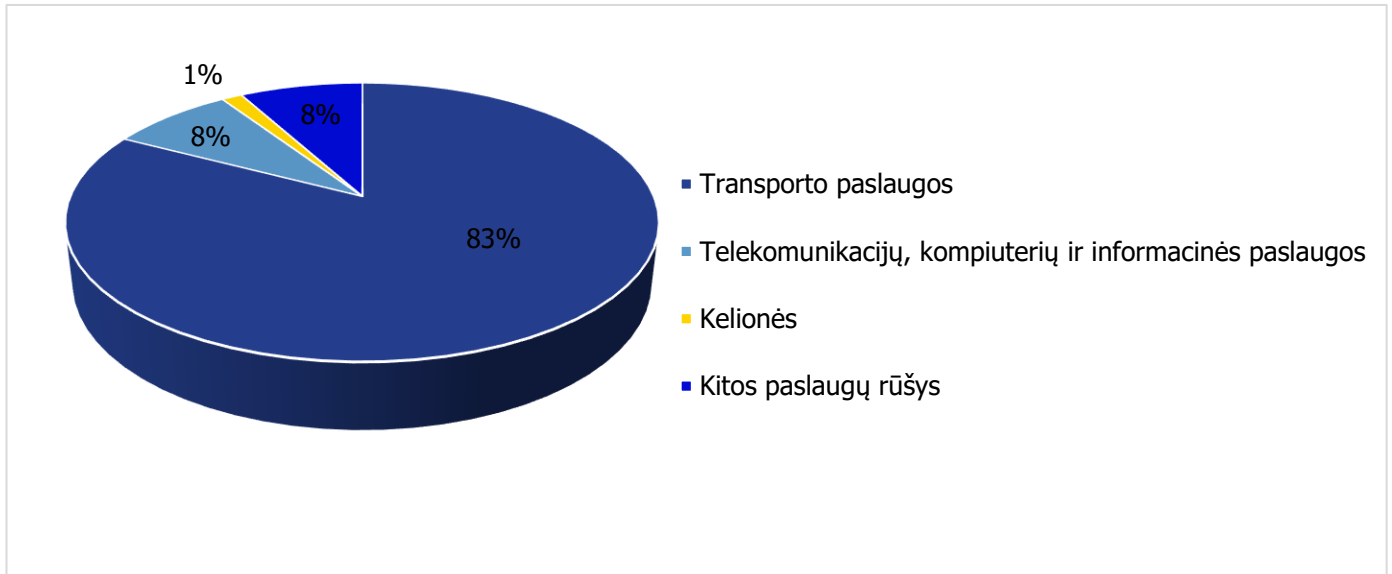


Šaltinis: Lietuvos bankas.

2021 m. iš Lietuvos į Taivaną daugiausia buvo eksportuota transporto paslaugų – 83% arba 1.2 mln. EUR (56-a eksporto rinka), telekomunikacijų, kompiuterių ir informacinių paslaugų – 8% arba 120 tūkst. EUR

(83-a eksporto rinka), kelionių – 1.3% arba 20 tūkst. EUR (74-a eksporto rinka). Per 2021 m. Lietuvos paslaugų eksporto vertė į Taivano rinką padidėjo 436% iki 1.5 mln. EUR.

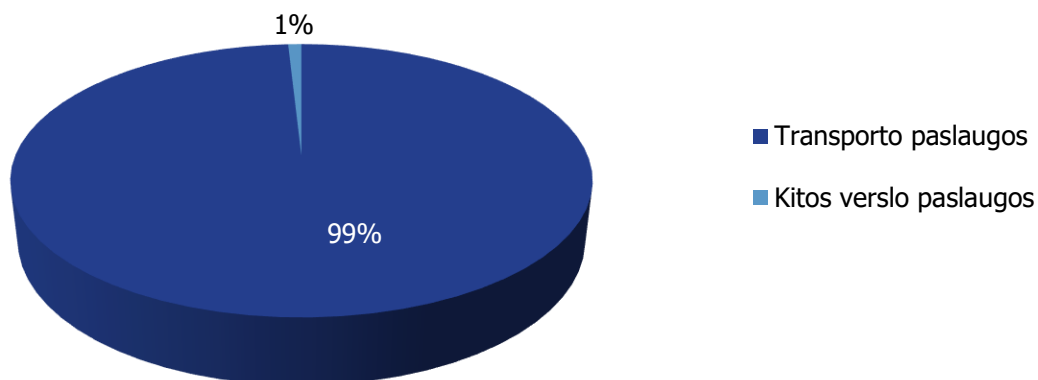
5 pav. Paslaugų eksporto iš Lietuvos į Taivaną struktūra 2021 m.



Šaltinis: Lietuvos bankas.

2021 m. iš Taivano į Lietuvą daugiausiai buvo importuota transporto paslaugų – 99% arba 34 mln. EUR (25-a didžiausia importo tiekėja), kitų verslo paslaugų – 0.9% arba 300 tūkst. EUR (58-a importo tiekėja). Per 2021 m. paslaugų importo vertė iš Taivano išaugo 65% iki 34 mln. EUR.

6 pav. Lietuvos paslaugų importo iš Taivano struktūra 2021 m.



Šaltinis: Lietuvos bankas.



V. PERSPEKTYVŪS SEKTORIAI

Eksporto galimybių vertinimo modeliu (EGVM)¹ nustatyta apie 882 prekių grupių (6 ženklų kombinuotosios nomenklatūros lygiu), turinčių geriausias galimybes lietuviškos kilmės prekių eksportui į Taivano rinką. Perspektyviausi sektoriai lietuviškos kilmės prekių eksportui į Taivaną yra šie: chemijos pramonės produktai, inžinerinės pramonės gaminiai, drabužių ir tekstilės gaminiai.

2 lentelė. Didžiausią eksporto potencialą Taivano rinkoje turintys Lietuvos sektoriai pagal EGVM.

Pramonės šaka (pagal EVRK 2 red.)	Potencialios eksporto galimybės
IŠ VISO	882
Chemikalų ir chemijos produktų gamyba	139
Pagrindinių metalų gamyba	98
Niekur kitur nepriskirtų mašinų ir įrangos gamyba	80
Drabužių siuvimas (gamyba)	61
Tekstilės gaminių gamyba	61
Kompiuterinių, elektroninių ir optinių gaminių gamyba	58
Maisto produktų gamyba	42
Popieriaus ir popieriaus gaminių gamyba	42
Guminių ir plastikinių gaminių gamyba	40
Kitos	261

Šaltinis: UN Comtrade, Lietuvos statistikos departamentas ir VŠĮ „Versli Lietuva“ skaičiavimai.

¹ Eksporto galimybių vertinimo modelis (EGVM) naudojamas perspektyvių eksporto galimybių identifikacijai. Modelis atsižvelgia į atskleistąjį santykinį pranašumą (produktus, kuriuose Lietuva turi santykinį pranašumą eksporto rinkose), nagrinėjamo produkto trumpalaikį ir ilgalaikį importo vertės augimą, importo rinkos dydį, rinkos koncentracijos laipsnį (kuo indeksas mažesnis, tuo lengvesnis produkto įvedimas į rinką) ir importo muitus.